

## ДОКЛАД НА НЕЗАВИСИМИЯ ОДИТОР

До Съдружниците  
на ВЕЛДИ 99 ООД  
гр. Пловдив

### *Доклад върху финансовия отчет*

1. Ние извършихме одит на приложения финансов отчет на ВЕЛДИ 99 ООД /Дружеството/, включващ счетоводния баланс към 31 декември 2007 г. и отчет за приходите и разходите, отчет за промените в собствения капитал, отчет за паричните потоци за годината, завършваща на тази дата, както и обобщеното оповестяване на съществените счетоводни политики и други пояснителни приложения.

### *2. Отговорност на ръководството за финансовия отчет*

Отговорността за изготвянето и достоверното представяне на този финансов отчет в съответствие с Националните стандарти за финансови отчети за малки и средни предприятия /НСФОМСП/ в Република България се носи от ръководството. Тази отговорност включва: разработване, внедряване и поддържане на система за вътрешен контрол, свързана с изготвянето и достоверното представяне на финансови отчети, които не съдържат съществени неточности, отклонения и несъответствия, независимо дали те се дължат на измама или на грешка; подбор и приложение на подходящи счетоводни политики; и изготвяне на приблизителни счетоводни оценки, които са разумни при конкретните обстоятелства.

### *3. Отговорност на одитора*

Нашата отговорност се свежда до изразяване на одиторско мнение върху този финансов отчет, основаващо се на извършения от нас одит. Нашият одит беше проведен в съответствие с професионалните изисквания на Международните одиторски стандарти. Тези стандарти налагат спазване на етичните изисквания, както и одитът да бъде планиран и проведен така, че ние да се убедим в разумна степен на сигурност доколко финансовият отчет не съдържа съществени неточности, отклонения и несъответствия.

Одитът включва изпълнението на процедури с цел получаване на одиторски доказателства относно сумите и оповестяванията, представени във финансовия отчет.

Избраните процедури зависят от преценката на одитора, включително оценката на рисковете от съществени неточности, отклонения и несъответствия във финансовия отчет, независимо дали те се дължат на измама или грешка. При

извършването на тези оценки на риска одиторът взема под внимание системата за вътрешен контрол, свързана с изготвянето и достоверното представяне на финансовия отчет от страна на предприятието, за да разработи одиторски процедури, които са подходящи при тези обстоятелства, но не с цел изразяване на мнение относно ефективността на вътрешния контрол на предприятието. Одитът също така включва оценка на уместността на прилаганите счетоводни политики и разумността на приблизителните счетоводни оценки, направени от ръководството, както и оценка на цялостното представяне във финансовия отчет. Считаме, че извършеният от нас одит предоставя достатъчна и подходяща база за изразеното от нас одиторско мнение.



#### **4. Мнение**

В резултат на това удостоверяваме, че финансовият отчет дава вярна и честна представа за финансовото състояние на ВЕЛДИ 99 ООД към 31 декември 2007г., както и неговите финансови резултати от дейността и за паричните потоци за годината, завършваща тогава, в съответствие с Националните стандарти за финансови отчети за малки и средни предприятия в Република България.

#### **Доклад върху други правни и регулаторни изисквания**

Годишен доклад за дейността на дружеството по изискванията на Закона за счетоводството (чл.33)

В съответствие с изискванията на чл.38 (4) от Закон за счетоводството, ние сме се запознали с годишният доклад на ръководството за дейността на дружеството за отчетната 2007 година. Този доклад не представлява част от финансовия отчет за същия период и е приложен към него от стр. 18 до стр. 21. Отговорността за изготвянето на този годишен доклад за дейността с дата 26 февруари 2008 година се носи от ръководството на дружеството. Историческата финансова информация, представена в годишния доклад за дейността, съответства във всички съществени аспекти на информацията, представена и оповестена във финансовия отчет на дружеството към 31.12.2007г, изготвен в съответствие с НСФОМСЦ, приети от Правителството на Република България.

  
  
Велика Радулова  
Регистриран одитор

26 февруари 2008 год.  
гр. Пловдив

СЧЕТОВОДЕН БАЛАНС

"ВЕЛДИ - 99" ООД  
 ПЛОВДИВ ул. " Презвитер Кузма " 27  
 Булстат:115304309

Приложение № 1  
 към НСФО МСП № 1

към  
 31-Декември-2007

АКТИВ	Сума ( хил. лв.)	
	Година	
	Текуща	Предходна
<b>РАЗДЕЛИ, ГРУПИ, СТАТИИ</b>		
<b>Раздел А: Дълготрайни (дългосрочни) активи</b>		
Група I : Дълготрайни материални активи		
Земи (терени)	8	8
Сгради и конструкции	34	36
Машини и оборудване	301	209
Транспортни средства	1 078	1 192
Други дълготрайни материални активи	5	7
Разходи за придобиване и ликвидация на дълготрайни материални активи	126	53
Общо за група I :	1 552	1 505
Група II : Дълготрайни нематериални активи		
Права върху собственост	10	
Други дълготрайни нематериални активи	2	2
Общо за група II :	12	2
Група III : Дългосрочни финансови активи		
Дългосрочни вземания, в ч.:		
- други дългосрочни вземания	12	
Общо за група III :	12	
Група IV : Отсрочени данъци :	3	2
Група V : Търговска репутация		
Общо за група V :		
Група VI : Разходи за бъдещи периоди :		
Общо за раздел А :	1 579	1 509
<b>Раздел Б: Краткотрайни (краткосрочни) активи</b>		
Група I : Материални запаси		
Материали	816	661
Продукция	114	248
Стоки	281	162
Незавършено производство	178	103
Общо за група I :	1 389	1 174
Група II : Краткосрочни вземания		
Вземания от свързани предприятия	95	312
Вземания от клиенти и доставчици	2 838	1 877
Съдебни и присъдени вземания	51	59
Други краткосрочни вземания	114	71
Общо за група II :	3 098	2 319
Група III : Краткосрочни финансови активи		
Други краткосрочни финансови активи	14	
Общо за група III :	14	
Група IV : Парични средства		
Парични средства в брой	25	15
Парични средства в безсрочни депозити	349	71
Общо за група IV :	374	86
Група V : Разходи за бъдещи периоди :	4	64
Общо за раздел Б :	4 879	3 643
Сума на актива ( Раздел А + Раздел Б ) :	6 458	5 152
В. Условни активи :		

**СЧЕТОВОДЕН БАЛАНС**

"ВЕЛДИ - 99" ООД  
 ПЛОВДИВ ул. "Презвитер Кузма" 27  
 Булстат:115304309

Приложение № 1  
 към НСФО МСП № 1

към  
**31-Декември-2007**

ПАСИВ	Сума ( хил. лв.)	
	Година	
	Текуща	Предходна
<b>РАЗДЕЛИ, ГРУПИ, СТАТИИ</b>		
<b>Раздел А : Собствен капитал</b>		
Група I : Основен капитал		
Записан капитал		
Общо за група I :	5	5
Група II : Резерви		
Целеви резерви, в т.ч.:		
- общи резерви	1	1
Общо за група II :	1	1
Група III : Финансов резултат		
Натрупана печалба (загуба), в т.ч.:		
- Неразпределена печалба	1 781	1 002
Текуща печалба (загуба)	1 781	1 002
Общо за група III :	1 216	772
Общо за раздел А :	2 997	1 774
<b>Раздел Б : Дългосрочни пасиви</b>	3 003	1 780
Група I : Дългосрочни задължения		
Задължения към свързани предприятия		59
Задължения към финансови предприятия, в т.ч.:		
- към банки	343	599
Общо за група I :	343	658
Група II : Отсрочени данъци :	36	29
Група III : Приходи за бъдещи периоди и финансираня :		
Общо за раздел Б :	379	687
<b>Раздел В : Краткосрочни пасиви</b>		
Група I : Краткосрочни задължения		
Задължения към свързани предприятия		83
Задължения към доставчици и клиенти	1 635	1 572
Задължения към персонала	51	40
Задължения към осигурителни предприятия	23	18
Данъчни задължения	91	78
Други краткосрочни задължения	1 275	885
Общо за група I :	3 075	2 676
Група II : Приходи за бъдещи периоди и финансираня :	1	9
Общо за раздел В :	3 076	2 685
<b>Сума за пасива ( Раздел А + Раздел Б + Раздел В ) :</b>	<b>6 458</b>	<b>5 152</b>
Условни пасиви :		



Дата: 26-Февруари-2008  
 Калюша Илиева Точева  
 инж. Димитър Николов Велев  
 Велика Радулова - регистриран одитор N 0115

0115  
 Велика  
 Радулова  
 Регистриран одитор

**ОТЧЕТ**  
**ЗА ПРИХОДИТЕ И РАЗХОДИТЕ**  
 към  
 31-Декември-2007

Приложение № 3  
 към НСФО МСП № 1

"ВЕЛДИ - 99" ООД  
 ПЛОВДИВ ул. "Презвитер Кузма" 27  
 Булстат:115304309

НАИМЕНОВАНИЕ НА ПРИХОДИТЕ И РАЗХОДИТЕ	Сума ( хил. лв.)	
	Година	
	Текуща	Предходна
A	1	2
<b>A. Приходи от обичайната дейност</b>		
<b>I. Нетни приходи от продажби на:</b>		
Продукция		
Стоки	6 043	5 165
Услуги	2 901	2 143
Други	1 354	1 098
Общо за група I:	106	16
<b>II. Приходи от финансираня</b>	10 404	8 422
в т. ч. от правителството	114	10
<b>III. Финансови приходи</b>		
Приходи от лихви:		
Други приходи от финансови операции	1	1
Общо за група III:	1	1
<b>Б. Общо приходи от дейността ( I + II + III )</b>	2	1
<b>В. Загуба от обичайната дейност</b>	10 520	8 433
<b>IV. Извънредни приходи</b>		
<b>Г. Общо приходи ( Б + IV )</b>	10 520	8 433
<b>Д. Счетоводна загуба</b>		
<b>Е. Загуба ( Д + V )</b>		
<b>Всичко ( Г + Е )</b>	10 520	8 433
<b>A. Разходи от обичайната дейност</b>		
<b>I. Разходи по икономически елементи</b>		
Разходи за материали		
Разходи за външни услуги	5 064	4 521
Разходи за амортизации	453	399
Разходи за вознаграждения	557	501
Разходи за осигуровки	479	382
Други разходи, в т.ч:	138	112
Общо за група I:	24	13
<b>II. Суми с корективен характер</b>	6 715	5 928
Балансова стойност на продадените активи (без продукция)		
Разходи за придобиване и ликвидация на дълготрайни активи по стопански начин (-)	2 704	1 938
Изменения на запасите от продукция и незавърш. производство: увеличение (-) намаление (+)	(3)	(10)
Други суми с корективен характер: - увеличение (-) намаление (+)	59	28
Общо за група II:	(333)	(363)
Общо за група II:	2 427	1 593
<b>III. Финансови разходи</b>		
Разходи за лихви:		
Отрицателни разлики от промяна на валутни курсове	25	24
Общо за група III	1	1
<b>Б. Общо разходи за дейността ( I + II + III )</b>	26	24
<b>В. Печалба от обичайна дейност</b>	9 168	7 545
<b>IV. Извънредни разходи</b>	1 352	888
<b>Г. Общо разходи ( Б + IV )</b>		
<b>Д. Счетоводна печалба</b>	9 168	7 545
<b>V. Разходи за данъци от печалбата</b>	1 352	888
Текущ данък от печалбата	136	116
<b>Е. Печалба ( Д - V )</b>	136	116
<b>Всичко ( Г + V + Е )</b>	1 216	772
<b>Всичко ( Г + V + Е )</b>	10 520	8 433



Дата: 26-Февруари-2008  
 Съставител: Катина Иллева Точева  
 Рекроводител: ижж. Димитър Николов Велев  
 Заверил: Велика Радулова - регистриран одитор N 0115

0115 Велика Радулова  
 Регистриран одитор

"ВЕЛДИ - 99" ООД  
 ПЛОВДИВ ул. "Презвитер Кузма" 27  
 Булстат:115304309

**ОТЧЕТ**  
**ЗА СОБСТВЕНИЯ КАПИТАЛ**  
 към  
**31-Декември-2007**

Приложение № 6  
 към НСФО МСП № 1

Показатели	Основен капитал	РЕЗЕРВИ					ФИНАНСОВ РЕЗУЛТАТ		Резерв от преводи	Общо собствен капитал
		Премии от емисия	Резерв от последващи оценки на активи и пасиви	ЦЕЛЕВИ РЕЗЕРВИ			Печалба	Загуба		
				Общи	Специализирани	Други				
Балдо в началото на отчетния период	5			1			1 774		1 780	
2 Финансов резултат за текущия период	x	x	x	x	x	x	1 216		1 216	
7 Промени в счетоводната политика, грешки и други							7		7	
Балдо към края на отчетния период	5			1			2 997		3 003	
Преизчислен собствен капитал към края на отчетния период	5			1			2 997		3 003	

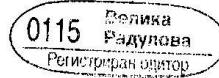
Дата: 26-Февруари-2008

Съставител:  
 Калина Илиева Точева



Ръководител:  
 инж. Димитър Николов Велев

Заверил:  
 Велика Радупова - регистриран одитор N 0115



"ВЕЛДИ - 99" ООД  
 ПЛОВДИВ ул. " Презвитер Кузма " 27  
 Булстат:115304309

**О Т Ч Е Т**  
**ЗА ПАРИЧНИТЕ ПОТОЦИ**  
**по прекия метод**  
**към**  
**31-Декември-2007**

Приложение № 1  
 към НСФО МСП № 7

Наименование на паричните потоци	Текущ период			Предходен период		
	Постъпления	Плащания	Нетен поток	Постъпления	Плащания	Нетен поток
<b>А. Парични потоци от основна дейност</b>						
Парични потоци, свързани с търговски контрагенти	10 939	9 589	1 350	9 288	7 985	1 303
Парични потоци, свързани с трудови възнаграждения	4	590	(586)	10	470	(460)
Платени и възстановени данъци върху печалбата		153	(153)		49	(49)
Други парични потоци от основна дейност	38	63	(25)	24	238	(214)
<b>Всичко парични потоци от основна дейност (А)</b>	<b>10 981</b>	<b>10 395</b>	<b>586</b>	<b>9 322</b>	<b>8 742</b>	<b>580</b>
<b>Б. Парични потоци от инвестиционна дейност</b>						
Тарични потоци, свързани с дълготрайни активи	1	428	(427)	14	322	(308)
<b>Всичко парични потоци от инвестиционна дейност (Б)</b>	<b>1</b>	<b>428</b>	<b>(427)</b>	<b>14</b>	<b>322</b>	<b>(308)</b>
<b>В. Парични потоци от финансова дейност</b>						
Тарични потоци от допълнителни вноски и връщането им на собствениците	926	517	409	632	1 271	(639)
Тарични потоци, свързани с получени или предоставени заеми	609	866	(257)	1 020	711	309
Тарични потоци от лихви, комисионни, дивиденди и други подобни		25	(25)		24	(24)
Плащания на задължения по лизингови договори	2		2			
<b>Всичко парични потоци от финансова дейност (В)</b>	<b>1 537</b>	<b>1 408</b>	<b>129</b>	<b>1 652</b>	<b>2 006</b>	<b>(354)</b>
<b>Г. Изменение на паричните средства през периода (А+Б+В)</b>	<b>12 519</b>	<b>12 231</b>	<b>288</b>	<b>10 988</b>	<b>11 070</b>	<b>(82)</b>
<b>Д. Парични средства в началото на периода</b>			<b>86</b>			<b>168</b>
<b>Е. Парични средства в края на периода</b>			<b>374</b>			<b>86</b>

Дата: 26-януари-2008



Составител:

Калина Илиева Тонева

Ководител:

инж. Димитър Николов Велев

Заверил:

Велика Радулова - регистриран одитор N 0115

