

ДОКЛАД НА НЕЗАВИСИМИЯ ОДИТОР

До

Собственика на

ЕООД "СПИЙДСТАР"

гр. Пловдив

1. Ние извършихме одит на приложения финансов отчет на **ЕООД "СПИЙДСТАР", гр. Пловдив** включващ счетоводния баланс към **31 декември 2007 г.** и отчет за приходите и разходите, отчет за промените в собствения капитал, отчет за паричните потоци за годината, завършваща на тази дата, както и обобщеното оповестяване на съществените счетоводни политики и другите пояснителни приложения.

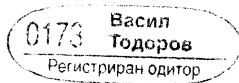
2. Отговорност на Ръководството за финансовия отчет

Отговорността за изготвянето и достоверното представяне на този финансов отчет в съответствие с Националните стандарти за финансови отчети за малки и средни предприятия се носи от ръководството. Тази отговорност включва: разработване, внедряване, и поддържане на система за вътрешен контрол, свързана с изготвянето и достоверното представяне на финансови отчети, които да не съдържат съществени неточности, отклонения и несъответствия, независимо дали те се дължат на измама или на грешка; подбор и приложение на подходящи счетоводни политики; и изготвяне на приблизителни счетоводни оценки, които да са разумни при конкретните обстоятелства.

3. Отговорност на одитора

Нашата отговорност се свежда до изразяване на одиторско мнение върху този финансов отчет, основаващо се на извършения от нас одит.

Нашият одит бе проведен в съответствие с професионалните изисквания на Международните одиторски стандарти. Тези стандарти налагат спазване на етичните изисквания, както и одитът да бъде планиран и проведен, така че ние да се убедим в разумна степен на сигурност доколко финансовият отчет не съдържа съществени неточности, отклонения и несъответствия.



Одитът включва изпълнението на процедури с цел получаване на одиторски доказателства относно сумите и оповестяванията, представени във финансовия отчет. Избраните процедури зависят от преценката на одитора, включително оценката на рисковете и съществени неточности, отклонения и несъответствия във финансовия отчет, независимо дали те се дължат на измама или грешка. При извършването на тези оценки на риска одиторът взема под внимание системата за вътрешен контрол, свързана с изготвянето и достоверното представяне на финансовия отчет от страна на предприятието, за да разработи одиторски процедури, които са подходящи при тези обстоятелства, но не с цел изразяване на мнение относно ефективността на системата за вътрешен контрол на предприятието. Одитът също така включва оценка на уместността на прилаганите счетоводни политики и разумността на приблизителните счетоводни оценки, направени от ръководството, както и оценка на цялостното представяне във финансовия отчет.

Считаме, че извършеният от нас одит предоставя достатъчна и подходяща база за изразеното от нас одиторско мнение.


В резултат на това удостоверяваме, че финансовият отчет представя достоверно, във всички съществени аспекти финансовото състояние на **ЕООД "СПИЙДСТАР", гр. Пловдив**, както и за финансовите резултати от дейността и за паричните потоци за годината, завършваща тогава, в съответствие с Националните стандарти за финансови отчети за малки и средни предприятия.

Доклад върху други правни и регулаторни изисквания

Съгласно изискванията на Закона за счетоводството, действащ в Република България, ние се запознахме с Годишният доклад за дейността, изготвен от ръководството на дружеството. Годишният доклад за дейността не е част от финансовия отчет и е приложен към него. Считаме, че съществува съответствие между годишния доклад за дейността и годишния финансов отчет на дружеството.

Васил Тодоров

Регистриран одитор



05.03.2008 г.

гр. Пловдив

С Ч Е Т О В О Д Е Н Б А Л А Н С

СПИИДСТАР ЕООД
гр. Пловдив - ул. "Георги Измирлиев" № 61
Булстат: 115669603

Приложение № 1
към НСФО МСП № 1

към
31-Декември-2007

АКТИВ	Сума (хил. лв.)	
	Година	
	Текуща	Предходна
РАЗДЕЛИ, ГРУПИ, СТАТИИ		
Раздел А: Дълготрайни (дългосрочни) активи		
Група I : Дълготрайни материални активи		
Транспортни средства	563	146
Други дълготрайни материални активи	17	2
Общо за група I :	580	148
Група II : Дълготрайни нематериални активи		
Група III : Дългосрочни финансови активи		
Група V : Търговска репутация		
Общо за раздел А :	580	148
Раздел Б: Краткотрайни (краткосрочни) активи		
Група I : Материални запаси		
Стоки	27 886	2 746
Общо за група I :	27 886	2 746
Група II : Краткосрочни вземания		
Вземания от свързани предприятия	2 466	
Вземания от клиенти и доставчици	1 749	960
Данъци за възстановяване	5 262	315
Други краткосрочни вземания	12	1 247
Общо за група II :	9 489	2 522
Група III : Краткосрочни финансови активи		
Краткосрочни ценни книжа	15	
Общо за група III :	15	
Група IV : Парични средства		
Парични средства в брой	4 776	844
Парични средства в безсрочни депозити	18	151
Общо за група IV :	4 794	995
Група V : Разходи за бъдещи периоди :	6	4
Общо за раздел Б :	42 190	6 267
Сума на актива (Раздел А + Раздел Б) :	42 770	6 415

0173 **Владим Тодоров**
Регистриран одитор

С Ч Е Т О В О Д Е Н Б А Л А Н С

СПИИДСТАР ЕООД
 гр. Пловдив - ул. "Георги Измирлиев" № 61
 Булстат: 115669603

Приложение № 1
 към НСФО МСП № 1

към
31-Декември-2007

ПАСИВ	Сума (хил. лв.)	
	Година	
	Текуща	Предходна
РАЗДЕЛИ, ГРУПИ, СТАТИИ		
Раздел А : Собствен капитал		
Група I : Основен капитал		
Записан капитал	5	5
Общо за група I :	5	5
Група II : Резерви		
Целеви резерви, в т.ч.	937	937
- общи резерви	937	937
Общо за група II :	937	937
Група III : Финансов резултат		
Натрупана печалба (загуба), в т.ч.:	3 165	1 435
- Неразпределена печалба	3 165	1 435
Текуща печалба (загуба)	4 488	1 830
Общо за група III :	7 653	3 265
Общо за раздел А :	8 595	4 207
Раздел Б : Дългосрочни пасиви		
Група I : Дългосрочни задължения		
Раздел В : Краткосрочни пасиви		
Група I : Краткосрочни задължения		
Задължения към финансови предприятия	2 000	
- в т.ч. към банки	2 000	
Задължения към доставчици и клиенти	31 895	931
Задължения към персонала		3
Задължения към осигурителни предприятия		1
Данъчни задължения	280	225
Други краткосрочни задължения		1 048
Общо за група I :	34 175	2 208
Общо за раздел В :	34 175	2 208
Сума за пасива (Раздел А + Раздел Б + Раздел В) :	42 770	6 415

Дата: 1-Март-2008

Съставител:


ГАЛИНА АТАНАСОВА БЕЛЕВА

Ръководител:

ГЕОРГИ ДИМИТРОВ ВИДОЛОВ

Заверил:

ВАСИЛ ТОДОРОВ



5.03.2008

СПИЙДСТАР ЕООД
гр. Пловдив - ул. "Георги Измирлиев" № 61
Булстат: 115669603

О Т Ч Е Т
ЗА ПАРИЧНИТЕ ПОТОЦИ
по прекия метод
към
31-Декември-2007

Приложение № 1
към НСФО МСП № 7

(хил.лв)


Наименование на паричните потоци	Текущ период			Предходен период		
	Постъпления	Плащания	Нетен поток	Постъпления	Плащания	Нетен поток
А. Парични потоци от основна дейност						
Парични потоци, свързани с търговски контрагенти	266 195	259 992	6 203	326 512	323 564	2 948
Парични потоци, свързани с трудови възнаграждения		86	(86)		55	(55)
Парични потоци, свързани с лихви, комисионни, дивиденди и други подобни		7	(7)			
Платени и възстановени данъци върху печалбата		426	(426)	177	560	(383)
Плащания при разпределения на печалби		93	(93)			
Други парични потоци от основна дейност	315	1 263	(948)			
Всичко парични потоци от основна дейност (А)	266 510	261 867	4 643	326 689	324 179	2 510
Б. Парични потоци от инвестиционна дейност						
Парични потоци, свързани с дълготрайни активи		578	(578)			
Парични потоци, свързани с краткосрочни финансови активи	442	457	(15)			
Други парични потоци от инвестиционна дейност						
Всичко парични потоци от инвестиционна дейност (Б)	442	1 035	(593)			
В. Парични потоци от финансова дейност						
Парични потоци от допълнителни вноски и връщането им на собствениците	10		10			
Парични потоци, свързани с получени или предоставени заеми	2 400	400	2 000	12 283	13 781	(1 498)
Парични потоци от лихви, комисионни, дивиденди и други подобни					125	(125)
Други парични потоци от финансова дейност	2 624	4 885	(2 261)			
Всичко парични потоци от финансова дейност (В)	5 034	5 285	(251)	12 283	13 906	(1 623)
Г. Изменение на паричните средства през периода (А+Б+В)	271 986	268 187	3 799	338 972	338 085	887
Д. Парични средства в началото на периода			995			108
Е. Парични средства в края на периода			4 794			995

Дата: 1-Март-2008

Съставител:
ГАЛИНА АТАНАСОВА БЕЛЕВА

Ръководител:
ГЕОРГИ ДИМИТРОВ ВИДОЛОВ

Заверил:
ВАСИЛ ТОДОРОВ



5.03.2008

ОТЧЕТ
ЗА ПРИХОДИТЕ И РАЗХОДИТЕ
 към
 31-Декември-2007

Приложение № 3
 към НСФО МСП № 1

СПИЙДСТАР ЕООД
 гр. Пловдив - ул. "Георги Измирлиев" № 61
 Булстат: 115669603

НАИМЕНОВАНИЕ НА ПРИХОДИТЕ И РАЗХОДИТЕ	Сума (хил. лв.)	
	Година	
	Текуща 1	Предходна 2
A		
А. Приходи от обичайната дейност		
I. Нетни приходи от продажби на:		
Стоки	222 478	267 559
Услуги	1	
Други	1	17
Общо за група I:	222 480	267 576
III. Финансови приходи		
Приходи от лихви:		
в т.ч лихви от свързани предприятия	97	
	86	
Общо за група III:	97	
Б. Общо приходи от дейността (I + II + III)	222 577	267 576
Г. Общо приходи (Б + IV)	222 577	267 576
Всичко (Г + Е)	222 577	267 576
А. Разходи от обичайната дейност		
I. Разходи по икономически елементи		
Разходи за материали	155	116
Разходи за външни услуги	303	63
Разходи за амортизации	101	46
Разходи за възнаграждения	58	44
Разходи за осигуровки	14	11
Други разходи, в т.ч:	48	
Общо за група I:	679	280
II. Суми с корективен характер		
Балансова стойност на продадените активи (без продукцията)	216 895	265 022
Други суми с корективен характер: - увеличение (-) намаление (+)	(6)	(4)
Общо за група II:	216 889	265 018
III. Финансови разходи		
Разходи за лихви:		
Други разходи по финансови операции	12	103
Общо за група III	18	125
Б. Общо разходи за дейността (I + II + III)	217 586	265 423
В. Печалба от обичайна дейност	4 991	2 153
Г. Общо разходи (Б + IV)	217 586	265 423
Д. Счетоводна печалба	4 991	2 153
V. Разходи за данъци от печалбата		
Текущ данък от печалбата	503	323
	503	323
Е. Печалба (Д - V)	4 488	1 830
Всичко (Г + V + Е)	222 577	267 576

Дата: 1-Март-2008

Съставител:


ГАЛИНА АТАНАСОВА БЕЛЕВА

Ръководител:

ГЕОРГИ ДИМИТРОВ ВИДОЛОВ

Заверил:

ВАСИЛ ТОДОРОВ



5.03.2008 r



СПИЙДСТАР ЕООД
 гр. Пловдив - ул. "Георги Измирлиев" № 61
 Булстат: 115669603

ОТЧЕТ
ЗА СОБСТВЕНИЯ КАПИТАЛ
 към
31-Декември-2007

Приложение № 6
 към НСФО МСП № 1

(хил. лв.)

Показатели	Основен капитал	РЕЗЕРВИ					ФИНАНСОВ РЕЗУЛТАТ		Резерв от преводи	Общо собствен капитал
		Премии от емисия	Резерв от последващи оценки на активи и пасиви	ЦЕЛЕВИ РЕЗЕРВИ			Печалба	Загуба		
				Общи	Специализирани	Други				
Салдо в началото на отчетния период	5			937			3 265			4 207
2 Финансов резултат за текущия период	x	x	x	x	x	x	4 488			4 488
3 Разпределения на печалба		x	x				(100)	x		(100)
в т. ч. за дивиденди	x	x	x	x	x	x	(100)	x		(100)
Салдо към края на отчетния период	5			937			7 653			8 595
Преизчислен собствен капитал към края на отчетния период	5			937			7 653			8 595

Дата: 1-Март-2008

Съставител:


ГАЛИНА АТАНАСОВА БЕЛЕВА

Ръководител:

ГЕОРГИ ДИМИТРОВ ВИДОЛОВ

Заверил:

БАСИЛ ТОДОРОВ



НСФО МСП № 1:

17.3. В статия "Промени в счетоводната политика, грешки и други" се посочва сумата, с която се коригира салдото на неразпределената печалба съгласно СС 8 - Нетни печалби или загуби за периода, фундаментални грешки и промени в счетоводната политика.

17.4. В статия "Други изменения в собствения капитал" се посочва сумата на увеличението на неразпределената печалба в резултат на отписване на резерва от последващи оценки на активите и пасивите.

17.5. Сумата по статия "Преизчислен собствен капитал" се получава, като към салдото в края на отчетния период се прибавят или извадят сумите от промените при преводи на годишни финансови отчети на предприятия в чужбина.

17.6. В отчета за собствения капитал се записват и други промени, настъпили в капиталовите елементи в резултат на прилагането на други счетоводни стандарти.

17.7. При изготвяне на консолидирания отчет за собствения капитал към посочената в приложение № 6 схема се добавя колона "Малцинствено участие".