

БАЛАНС

АЙ ТОП ЕАД

на _____
 адрес България, гр. СОФИЯ, ул. "Николай Хайтов" № 12
 към 31/12/2007

| А К Т И В | | |
|--|-----------------|------------------|
| Раздели, групи, статии | Сума (хил.лева) | |
| | текуща година | предходна година |
| а | 1 | 2 |
| A. Дълготрайни (дългосрочни) активи | | |
| I. Дълготрайни материални активи | | |
| Земи (терени) | | |
| Сгради и конструкции | | |
| Машини и оборудване | | |
| Съоръжения | | |
| Транспортни средства | | |
| Основни стада | | |
| Други дълготрайни материални активи | | |
| Разходи за придобиване и ликвидация на дълготрайни материални активи | | |
| Общо за група I: | 0 | 0 |
| II. Дълготрайни нематериални активи | | |
| Права върху собственост | | |
| Програмни продукти | | |
| Продукти от развойна дейност | | |
| Други дълготрайни нематериални активи | | |
| Общо за група II: | 0 | 0 |
| III. Дългосрочни финансови активи | | |
| Дялове и участия, в т. ч. във: | 0 | 0 |
| - дъщерни предприятия | | |
| - смесени предприятия | | |
| - асоциирани предприятия | | |
| - други предприятия | | |
| Инвестиционни имоти | | |
| Други дългосрочни ценни книжа | | |
| Дългосрочни вземания, в т. ч.: | 0 | 0 |
| - от свързани предприятия | | |
| - търговски заеми | | |
| - други дългосрочни вземания | | |
| Общо за група III: | 0 | 0 |
| IV. Търговска репутация | | |
| Положителна | | |

| П А С И В | | |
|--|-----------------|------------------|
| Раздели, групи, статии | Сума (хил.лева) | |
| | текуща година | предходна година |
| а | 1 | 2 |
| A. Собствен капитал | | |
| I. Основен капитал | | |
| Записан капитал | 50 | |
| Невнесен капитал | (26) | |
| Изкупени собствени акции | | |
| Общо за група I: | 24 | 0 |
| II. Резерви | | |
| Премии от емисия | | |
| Резерв от последващи оценки | | |
| Целеви резерви | 0 | 0 |
| - в т.ч. Общи резерви | | |
| - в т.ч. Специализирани резерви | | |
| - в т.ч. Други резерви | | |
| Общо за група II: | 0 | 0 |
| III. Финансов резултат | | |
| Натрупана печалба (загуба) | 0 | 0 |
| - в т.ч. Неразпределена печалба | | |
| - в т.ч. Непокрита загуба | | |
| Текуща печалба (загуба) | 393 | |
| Общо за група III: | 393 | 0 |
| Общо раздел A: | 417 | 0 |
| B. Дългосрочни пасиви | | |
| I. Дългосрочни задължения | | |
| Задължения към свързани предприятия | | |
| Задължения към финансови предприятия | | |
| - в т.ч. към банки | | |
| Задължения по търговски заеми | | |
| Задължения по облигационни заеми | | |
| Отсрочени данъци | 1 | |
| Други дългосрочни задължения | | |
| Общо за група I: | 1 | 0 |
| II. Приходи за бъдещи периоди и финансираня | | |

| | | | |
|------|---|-----|---|
| | Отрицателна | | |
| | Общо за група IV: | 0 | 0 |
| V. | Разходи за бъдещи периоди | | |
| | Общо раздел А: | 0 | 0 |
| B. | Краткотрайни (краткосрочни) активи | | |
| I. | Материални запаси | | |
| | Материали | | |
| | Продукция | | |
| | Стоки | | |
| | Млади животни и животни за угояване | | |
| | Дребни продуктивни животни | | |
| | Незавършено производство | | |
| | Други материални запаси | | |
| | Общо за група I: | 0 | 0 |
| II. | Краткосрочни вземания | | |
| | Вземания от свързани предприятия | | |
| | Вземания от клиенти и доставчици | 141 | |
| | Вземания по предоставени търговски заеми | | |
| | Съдебни и присъдени вземания | | |
| | Данъци за възстановяване | | |
| | Други краткосрочни вземания | | |
| | Общо за група II: | 141 | 0 |
| III. | Краткосрочни финансови активи | | |
| | Финансови активи в свързани предприятия | | |
| | Изкупени собствени дългови ценни книжа | | |
| | Краткосрочни ценни книжа | 230 | |
| | Благородни метали и скъпоценни камъни | | |
| | Други краткосрочни финансови активи | | |
| | Общо за група III: | 230 | 0 |
| IV. | Парични средства | | |
| | Парични средства в брой | 8 | |
| | Парични средства в безсрочни депозити | 105 | |
| | Блокирани парични средства | | |
| | Парични еквиваленти | | |
| | Общо за група IV: | 113 | 0 |
| V. | Разходи за бъдещи периоди | 1 | |
| | Общо за раздел Б: | 485 | 0 |
| | Сума на актива (А+Б) | 485 | 0 |
| B. | Условни активи | 0 | 0 |

| | | |
|---|-----|---|
| Общо за раздел Б: | 1 | 0 |
| В. Краткосрочни пасиви | | |
| I. Краткосрочни задължения | | |
| Задължения към свързани предприятия | | |
| Задължения към финансови предприятия - в т.ч. към банки | | |
| Задължения към доставчици и клиенти | | |
| Задължения по търговски заеми | | |
| Задължения към персонала | 1 | |
| Задължения към осигурителни предприятия | | |
| Данъчни задължения | 66 | |
| Други краткосрочни задължения | | |
| Провизии | | |
| Общо за група I: | 67 | 0 |
| II. Приходи за бъдещи периоди и финансираня | | |
| Общо раздел В: | 67 | 0 |
| Сума на пасива (А+Б+В) | 485 | 0 |
| Г. Условни пасиви | 0 | 0 |

Дата: 20.03.2008 год.

Съставител: Николай Стоянов

Ръководител: Тая Асенова

Заведващата длъжност
Димова
Регистриран одитор

Стр. 2 от 2

ОТЧЕТ ЗА ПРИХОДИТЕ И РАЗХОДИТЕ към 31.12.2007 год.

на

АЙ ТОП ЕАД

БУЛСТАТ 175283702

адрес

ул. "Николай Хайтов" № 12

| Наименование на разходите | Сума (хил. лева) | | Наименование на приходите | Сума (хил. лева) | |
|--|------------------|------------------|--|------------------|------------------|
| | текуща година | предходна година | | текуща година | предходна година |
| а | 1 | 2 | а | 1 | 2 |
| А. Разходи за обичайна дейност | | | А. Приходи от обичайна дейност | | |
| <i>I. Разходи по икономически елементи</i> | | | <i>I. Нетни приходи от продажби на:</i> | | |
| 1 Разходи за материали | 39 | | 1 Продукция | | |
| 2 Разходи за външни услуги | 75 | | 2 Стоки | | |
| 3 Разходи за амортизации | | | 3 Услуги | 537 | |
| 4 Разходи за възнаграждения | 3 | | 4 Други | | |
| 5 Разходи за осигуровки | 1 | | Общо за група I: | 537 | 0 |
| 6 Други разходи | | | II. Приходи от финансиране | 0 | 0 |
| в т.ч.: | | | в т.ч. от правителството | 0 | 0 |
| - обезценка на активи | | | III. Финансови приходи | | |
| - провизии | | | 1 Приходи от лихви | | |
| Общо за група I: | 118 | 0 | в т.ч. лихви от свързани предприятия | | |
| II. Суми с корективен характер | | | 2 Приходи от участия | | |
| 1 Балансова стойност на продадени активи (без продукция) | | | в т.ч. дивиденди | | |
| 2 Разходи за придобиване и ликвидация на дълготрайни активи по стопански начин | | | 3 Положителни разлики от операции с финансови активи и инструменти | 26 | |
| 3 Изменения на запасите от продукция и незавършено производство | | | 4 Положителни разлики от промяна на валутни курсове | | |
| 4 Приплоди и прираст на животни | | | 5 Други приходи от финансови операции | | |
| 5 Други суми с корективен характер | | | Общо за група III: | 26 | 0 |
| Общо за група II: | 0 | 0 | Б. Общо приходи от дейността (I+II+III) | 563 | 0 |
| III. Финансови разходи | | | В. Загуба от обичайна дейност | 0 | 0 |
| 1 Разходи за лихви | | | IV. Извънредни приходи | | |
| в т.ч. лихви към свързани предприятия | | | | | |
| 2 Отрицателни разлики от операции с финансови активи и инструменти | 9 | | | | |
| 3 Отрицателни разлики от промяна на валутни курсове | | | | | |
| 4 Други разходи по финансови операции | | | | | |
| Общо за група III: | 9 | 0 | Г. Общо приходи (Б+IV) | 563 | 0 |
| Б. Общо разходи за дейността (I+II+III) | 127 | 0 | Д. Счетоводна загуба | 0 | 0 |
| В. Печалба от обичайна дейност | 436 | 0 | | | |
| IV. Извънредни разходи | | | Е. Загуба (Д+V) | 0 | 0 |
| Г. Общо разходи (Б+IV) | 127 | 0 | Всичко (Г+Е) | 563 | 0 |
| Д. Счетоводна печалба | 436 | 0 | | | |
| В. Разходи за данъци | 42 | 0 | | | |
| - Данъци от печалбата | 42 | | | | |
| - Други | | | | | |
| Е. Печалба (Д-V) | 394 | 0 | | | |
| Всичко (Г+V+E) | 563 | 0 | | | |

Дата 20.03.2008 год.

Съставител: Николай Стоянов

Ръководител: Таня Асенова

Заверен съгласно одиторски доклад

Милка Димова
0140
Регистриран одитор



ОТЧЕТ ЗА ПАРИЧНИТЕ ПОТОЦИ ПО ПРЕКИЯ МЕТОД

Приложение 3 към НСС 7

АЙ ТОП ЕАД

ул. "Николай Хайтов" № 12

2007 година

(хил. лева)

| Наименование на паричните потоци | Текущ период | | | Предходен период | | |
|---|--------------|------------|-------------|------------------|----------|-------------|
| | постъпления | плащания | нетен поток | постъпления | плащания | нетен поток |
| а | 1 | 2 | 3 | 4 | 5 | 6 |
| А. Парични потоци от основната дейност | | | | | | |
| Парични потоци, свързани с търговски контрагенти | 541 | 116 | 425 | | | 0 |
| Парични потоци, свързани с краткосрочни финансови активи, държани за търговски цели | 0 | 250 | (250) | | | 0 |
| Парични потоци, свързани с трудови възнаграждения | 0 | 75 | (75) | | | 0 |
| Парични потоци, свързани с лихви, комисионни, дивиденди и други подобни | | | 0 | | | 0 |
| Парични потоци от положителни и отрицателни валутни курсови разлики | | | 0 | | | 0 |
| Платени и възстановени данъци върху печалбата | 0 | 10 | (10) | | | 0 |
| Платени и възстановени ДДС и еднократни данъци | | | 0 | | | 0 |
| Плащания при разпределения на печалби | | | 0 | | | 0 |
| Други парични потоци от основната дейност | | | 0 | | | 0 |
| Всичко парични потоци от основната дейност (А) | 541 | 451 | 90 | 0 | 0 | 0 |
| Б. Парични потоци от инвестиционната дейност | | | | | | |
| Парични потоци, свързани с дълготрайни активи | | | 0 | | | 0 |
| Парични потоци, свързани с краткосрочни финансови активи | | | 0 | | | 0 |
| Парични потоци, свързани с лихви, комисионни, дивиденди и други подобни | | | 0 | | | 0 |
| Парични потоци от бизнескомбинации - придобивания | | | 0 | | | 0 |
| Парични потоци от положителни и отрицателни валутни курсови разлики | | | 0 | | | 0 |
| Други парични потоци от инвестиционната дейност | | | 0 | | | 0 |
| Всичко парични потоци от инвест. дейност (Б) | 0 | 0 | 0 | 0 | 0 | 0 |
| В. Парични потоци от финансовата дейност | | | | | | |
| Парични потоци от емитиране и обратно придобиване на ценни книжа | | | 0 | | | 0 |
| Парични потоци от допълнителни вноски и връщането им на собствениците | 23 | | 23 | | | 0 |
| Парични потоци, свързани с получени или предоставени заеми | | | 0 | | | 0 |
| Парични потоци от лихви, комисионни, дивиденди и други подобни | | | 0 | | | 0 |
| Плащания на задължения по лизингови договори | | | 0 | | | 0 |
| Парични потоци от положителни и отрицателни валутни курсови разлики | | | 0 | | | 0 |
| Други парични потоци от финансовата дейност | | | 0 | | | 0 |
| Всичко парични потоци от финансовата дейност (В) | 23 | 0 | 23 | 0 | 0 | 0 |
| Г. Изменение на паричните средства през периода (А+Б+В) | 564 | 451 | 113 | 0 | 0 | 0 |
| Д. Парични средства в началото на периода | | | | | | 0 |
| Е. Парични средства в края на периода | | | 113 | | | 0 |

Дата: 20.03.2008 год.

Регистриран одитор

Съставител: Николай Стоянов

Ръководител: Таня Асенцова

Стр. 1 от 1

ОТЧЕТ ЗА СОБСТВЕНИЯ КАПИТАЛ

АЙ ТОП ЕАД

ул. "Николай Хайтов" № 12

2007 година

(хил. леве)

| Показатели | а | Основен капитал | Премии от емисия | Резерв от последващи оценки на активи и пасиви | Резерви | | | | Финансов резултат | Резерв от преводи | Общо собствен капитал |
|---|---|-----------------|------------------|--|---------|------------------------|-------|---------|-------------------|-------------------|-----------------------|
| | | | | | Общи | Специализирани резерви | Други | Печалба | | | |
| | 1 | 2 | 3 | 4 | 5 | 6 | 7 | 8 | 9 | 10 | |
| Салдо в началото на отчетния период | | | | | | | | | | | |
| 1 | Изменения за сметка на собствениците в т.ч.: | 24 | 0 | 0 | 0 | 0 | 0 | 0 | 0 | 0 | 24 |
| | увеличение | | | | | | | | | | 0 |
| | намаление | | | | | | | | | | 0 |
| 2 | Финансов резултат за текущия период | | | | | | 393 | | | | 393 |
| 3 | Разпределения на печалба | | | | | | | | | | 0 |
| | в т.ч. за дивиденди | | | | | | | | | | 0 |
| 4 | Покриване на загуба | | | | | | | | | | 0 |
| 5 | Последващи оценки на ДМА в т.ч.: | 0 | 0 | 0 | 0 | 0 | 0 | 0 | 0 | 0 | 0 |
| | увеличение | | | | | | | | | | 0 |
| | намаление | | | | | | | | | | 0 |
| 6 | Последващи оценки на финансови активи и инструменти в т.ч.: | 0 | 0 | 0 | 0 | 0 | 0 | 0 | 0 | 0 | 0 |
| | увеличение | | | | | | | | | | 0 |
| | намаление | | | | | | | | | | 0 |
| 7 | Промени в счетоводната политика, грешки и др. | | | | | | | | | | 0 |
| 8 | Други изменения в собствения капитал | | | | | | | | | | 0 |
| Салдо към края на отчетния период | | | | | | | | | | | |
| | | 24 | 0 | 0 | 0 | 0 | 393 | 0 | 0 | 417 | |
| 9 | Промени от преводи на годишни финансови отчети на предприятия в чужбина | | | | | | | | | 0 | |
| 10 | Промени от преизчисляване на финансови отчети при свръх инфлация | | | | | | | | | 0 | |
| Преизчислен собствен капитал към края на отчетния период | | | | | | | | | | | |
| | | 24 | 0 | 0 | 0 | 0 | 393 | 0 | 0 | 417 | |

Дата: 20.03.2008 год.

Съставител: Николай Стоянов

Ръководител: Тая Асенова

Заведен счетовод

Счетоводител: Димитрина Димова
Регистриран одитор

ИП. София

АЙ ТОП ЕАД

Ръководството представя своя годишен доклад и годишния финансов отчет към 31 Декември 2007 г., изготвен в съответствие с Националните счетоводни стандарти за финансово отчитане. Този финансов отчет е одитиран от регистриран одитор Милка Димова Димова . диплома № 0140/1992 година.

ОПИСАНИЕ НА ДЕЙНОСТТА:

Дружеството е регистрирано в България. Основната му дейност е “Други дейности в областта на компютърните технологии” – код по 7260 съгласно НКИД-2003. През 2007 г. дружеството формира портфейл от краткосрочни финансови активи, държани за търгуване (акции), чиято балансова стойност към 31.12.2007 г. по борсови цени е 229,615.28 лева.

ПРЕГЛЕД НА ДЕЙНОСТТА:

Описание на основната дейност

Дружеството е регистрирано през 2007 година като еднолично акционерно дружество 100 процента собственост на Ивайло Григоров Асенов. През 2007 г. дейността на дружеството бе “Настройки и внедряване в експлоатация на Ай-Ти системи. Поради това, че дружеството не разполагаше с необходимия квалифициран персонал, за извършване на тази дейност бяха сключени договори за възлагане на поръчка с общо 3 броя висококвалифицирани специалисти.

Инвестиционната и текущата дейност на дружеството се обезпечават за сметка на реално внесения акционерен капитал.

През 2007 година, с цел по-висока ефективност на капитала, дружеството формира портфейл от краткосрочни финансови активи държани за търгуване (акции).

Резултати за текущия период:

Финансовите резултати на дружеството за 2007 година са изключително добри. Приходите от дейността са в размер 537,137.00 лева, а счетоводната печалба на дружеството възлиза на 435,701.93 лева.

Основен дял в разходите на дружеството през 2007 заемат разходите за материали и разходите за външни услуги – изплатени вознаграждения по сключените договори за поръчка с физически лица, възлизащи съответно на 33% и 64% от общите разходи за дейността.

Съпоставка между разходите за 2006 и 2007 не може да бъде направена, поради това, че дружеството е новообразувано през 2007 г.

Дивиденди и разпределение на печалбата:

Към настоящия момент няма взето решение за разпределяне на дивиденди от печалбата. Печалбата от 2007 ще остане в неразпределена печалба.

Структура на основния капитал:

Едноличен собственик на акционерния капитал е Ивайло Григоров Асенов. Дружеството е регистрирано с капитал 50 хил. лв., от който към 31.12.2007 год. ефективно са внесени 23,876.00 лева.

ВЕРОЯТНО БЪДЕЩО РАЗВИТИЕ НА ПРЕДПРИЯТИЕТО:

СТОПАНСКИ ЦЕЛИ ЗА 2008 год.

Стратегията на дружеството е с бързи темпове да продължи да се налага като водещо в областта на Ай-Ти услугите, като се стреми постигане на 10% ръст на приходите от дейността през всяка следваща година.

ДРУЖЕСТВОТО НЕ ИЗВЪРШВА НАУЧНО ИЗСЛЕДОВАТЕЛСКА И РАЗВОЙНА ДЕЙНОСТ.

ДРУЖЕСТВОТО НЯМА КЛОНОВЕ И ДЪЩЕРНИ ДРУЖЕСТВА.

УПРАВЛЕНИЕ:

Съгласно действащия Търговски закон в България, към 31 Декември 2007 г., ЕАД е еднолично акционерно дружество.

Към 31 декември 2007 г., Дружеството се управлява и представлява от изпълнителния директор Таня Василева Асенова.

ОТГОВОРНОСТ НА РЪКОВОДСТВОТО:


Според българското законодателство, ръководството следва да изготвя финансов отчет за всяка финансова година, който да дава вярна и честна представа за финансовото състояние на Дружеството към края на годината, финансовото му представяне и паричните му потоци.

Ръководството потвърждава, че е прилагало последователно адекватни счетоводни политики при изготвянето на годишния финансов отчет към 31 Декември 2007 г. и е направило разумни и предпазливи преценки, предположения и приблизителни оценки.

Ръководството също потвърждава, че се е придържало към действащите счетоводни стандарти, като финансовият отчет е изготвен на принципа на действащото предприятие.

Ръководството носи отговорност за правилното водене на счетоводните регистри, за целесъобразното управление на активите и за предприемането на необходимите мерки за избягване и разкриване на евентуални злоупотреби и други нередности.

Иzp. Директор: Таня Василева Асенова
"Ай Топ" ЕАД
Гр. София
20.03.2008 год.



ДОКЛАД НА НЕЗАВИСИМИЯ ОДИТОР

ДО
СОБСТВЕНИКА
НА „АЙ ТОП” ЕАД
гр. СОФИЯ

Ние извършихме одит на приложения финансов отчет на „АЙ ТОП” ЕАД, включващ счетоводния баланс към **31 декември 2007 год.** и отчет за приходите и разходите, отчет за промените в собствения капитал, отчет за паричните потоци за годината, завършваща на тази дата, както и обобщеното оповестяване на съществените счетоводни политики и другите пояснителни приложения.

Отговорност на ръководството за финансовия отчет

Отговорността за изготвянето и достоверното представяне на този финансов отчет в съответствие с Националните стандарти за финансови отчети за малки и средни предприятия се носи от ръководството. Тази отговорност включва: разработване, внедряване и поддържане на система за вътрешен контрол, свързана с изготвянето и достоверното представяне на финансови отчети, които да не съдържат съществени неточности, отклонения и несъответствия, независимо дали те се дължат на измама или на грешка; подбор и приложение на подходящи счетоводни политики; и изготвяне на приблизителни счетоводни оценки, които да са разумни при конкретните обстоятелства.

Отговорност на одитора

Нашата отговорност се свежда до изразяване на одиторско мнение върху този финансов отчет, основаващо се на извършения от нас одит. Нашият одит бе проведен в съответствие с професионалните изисквания на Международните одиторски стандарти. Тези стандарти налагат спазване на етичните изисквания, както и одитът да бъде планиран и проведен така, че ние да се убедим в разумна степен на сигурност доколко финансовият отчет не съдържа съществени неточности, отклонения и несъответствия.

Одитът включва изпълнението на процедури с цел получаване на одиторски доказателства относно сумите и оповестяванията, представени във финансовия отчет. Избраните процедури зависят от преценката на одитора, включително оценката на рисковете от съществени неточности, отклонения и несъответствия във финансовия отчет, независимо дали те се дължат на измама или на грешка. При извършването на тези оценки на риска одиторът взема под внимание системата за

вътрешен контрол, свързана с изготвянето и достоверното представяне на финансовия отчет от страна на предприятието, за да разработи одиторски процедури, които са подходящи при тези обстоятелства, но не с цел изразяване на мнение относно ефективността на системата за вътрешен контрол на предприятието.

Одитът също така включва оценка на уместността на прилаганите счетоводни политики и разумността на приблизителните счетоводни оценки, направени от ръководството, както и оценка на цялостното представяне във финансовия отчет. Считаме, че извършеният от нас одит предоставя достатъчна и подходяща база за изразеното от нас одиторско мнение.

Мнение

В резултат на това удостоверяваме, че финансовият отчет дава вярна и честна представа за финансовото състояние на дружеството към 31 декември 2007 год., както и за неговите финансови резултати от дейността и паричните потоци за годината завършваща тогава, в съответствие с Националните стандарти за финансови отчети за малки и средни предприятия.

27.03.2008 год.
гр. София

Регистриран одитор: 
Милка Димова



СПРАВКА

за оповестяване на счетоводната политика на “АЙ ТОП” ЕАД ЕИК 175286716

Счетоводната политика е разработена в съответствие с принципите, определени в Закона за счетоводството, изискванията на Закона за счетоводството и НСФОМСП, съобразно спецификата на дейността на дружеството.

Дружеството е регистрирано през 2007 год. като еднолично акционерно дружество. Притежател на 100 % от дружествените акции е Ивайло Григоров Асенов.

Инвестиционната и текущата дейност на дружеството се обезпечават за сметка на реално внесения акционерен капитал.

Дружеството изготвя финансовите си отчети (с изключение на отчетите за паричните потоци) на базата на принципа за текущо начисляване.

Стоково-материалните запаси се отчитат по тяхната историческа цена, а при потреблението им, по метода “средно-претеглена цена”.

Прагът на същественост за признаване на даден актив като дълготраен е 500.00 (петстотин) лева. Дълготрайнните активи първоначално се оценяват по цена на придобиване, която включва покупна цена (включително стойността на митата и невъзстановимите данъци) и всички преки разходи, необходими за привеждане на актива в работно състояние съобразно неговото предназначение.

Дружеството прилага линеен метод на амортизация на дълготрайнните активи.

Паричните позиции, както и вземанията и задълженията в чуждестранна валута, текущо през годината се оценяват по централния курс на БНБ за деня, а към датата на годишния финансов отчет - по заключителния курс на БНБ. Валутните активи се преоценяват задължително към датата на съставяне на финансовия отчет.

Финансовите инструменти се оценяват при първоначалното придобиване по цена на придобиване, която включва:

Справедливата стойност на финансовия актив (при финансовите активи) или полученото за него вложение (при финансовите пасиви); Разходите по извършване на сделка с финансови инструменти (хонорари, комисионни, други вознаграждения, изплатени на агенти, брокери, консултанти, дилъри и други, пряко ангажирани със сделката лица; Данъци, такси, разрешения и други, изплатени на борси и на регулационни органи; Трансферни данъци и мита и други.

В първоначалната оценка на финансовите инструменти не се включват получените премии и отбивки, финансираня и разпределения на административни и други общи разходи.

През 2007 година дружеството формира портфейл от краткосрочни финансови активи държани за търгуване (акции), които се отчитат по справедлива стойност и се преостойностяват в края на отчетния период по борсовата им цена.

Отчетът за паричния поток представя паричните потоци през отчетния период, групирани по основна, инвестиционна и финансова дейност – по прекия метод.

Приходите се признават, когато е вероятно предприятието да има икономическа изгода, свързана със сделката; сумата на приходите може да бъде надеждно изчислена, както и когато направените разходи могат да бъдат надеждно изчислени. Приходите, свързани със сделки по предоставяне на услуги се признават в зависимост от етапа на завършеност на сделката към датата на съставяне на финансовия отчет, при условие, че резултата от сделката може да бъде надеждно изчислен.

През 2007 година дружеството е реализирало приходи от дейността в размер 537,137.00 лева, като всички те са формирани от дейността "Други дейности в областта на компютърните технологии" – код 7260 съгласно НКИД-2003.

За отчетната 2007 година, дружеството отчита счетоводна печалба в размер 435,701.93 лева. След преобразуване на финансовия резултат за данъчни цели, печалбата на дружеството възлиза на 418,746.57 лева, върху която сума е начислен дължим годишен корпоративен данък в размер 41,874.66 лева.

Годишният финансов отчет на дружеството за 2007 година е одобрен от борда на директорите на 20.03.2008 година. Годишният отчет е проверен и заверен от Д.Е.С. Милка Димова Димова.

20 Март 2008 год.



Съставител:



Ръководител:

Справка за дълготрайните (дългосрочни) активи

на **АЙ ТОП ЕАД**

КБМ 31/12/2007


(хил. лева)

| Показатели | Отчетна стойност на дълготрайните активи: | | | | Последваща оценка | | Преоценена стойност (4+5-6) | Амортизация | | | | Последваща оценка | | Преоценена амортизация в края на периода (11+12-13) | Балансова стойност в края на периода (7-14) | |
|---|---|---------------------------|---------------------------|---------------------------|-------------------|-----------|-----------------------------|-----------------------|------------------------|-----------------------|----------------------------|-------------------|-----------|---|---|----------|
| | в началото на периода | на постъпите през периода | на излезлите през периода | в края на периода (1+2-3) | увеличение | намаление | | в началото на периода | начислено през периода | отписано през периода | в края на периода (8+9-10) | увеличение | намаление | | | |
| | | | | | | | | | | | | | | | | 1 |
| I. Дълготрайни материални активи | | | | | | | | | | | | | | | | |
| 1 Земи (терени) | | | | | | | 0 | | | | | | | | 0 | 0 |
| 2 Сгради и конструкции | | | | | | | 0 | | | | | | | | 0 | 0 |
| 3 Машини и оборудване | | | | | | | 0 | | | | | | | | 0 | 0 |
| 4 Съоръжения | | | | | | | 0 | | | | | | | | 0 | 0 |
| 5 Транспортни средства | | | | | | | 0 | | | | | | | | 0 | 0 |
| 6 Основни стада | | | | | | | 0 | | | | | | | | 0 | 0 |
| Други дълготрайни материални активи | | | | | | | 0 | | | | | | | | 0 | 0 |
| Общо за група I: | 0 | 0 | 0 | 0 | 0 | 0 | 0 | 0 | 0 | 0 | 0 | 0 | 0 | 0 | 0 | 0 |
| II. Дълготрайни нематериални активи | | | | | | | | | | | | | | | | |
| 1 Права върху собственост | | | | | | | 0 | | | | | | | | 0 | 0 |
| 2 Програмни продукти | | | | | | | 0 | | | | | | | | 0 | 0 |
| Продукти от развойна дейност | | | | | | | 0 | | | | | | | | 0 | 0 |
| Други дълготрайни нематериални активи | | | | | | | 0 | | | | | | | | 0 | 0 |
| Общо за група II: | 0 | 0 | 0 | 0 | 0 | 0 | 0 | 0 | 0 | 0 | 0 | 0 | 0 | 0 | 0 | 0 |
| III. Дългосрочни финансови активи (без дългосрочни вземания) | | | | | | | | | | | | | | | | |
| 1 Дялове и участия, в т. ч. във: - дъщерни предприятия - смесени предприятия - асоциирани предприятия - други предприятия | 0 | 0 | 0 | 0 | 0 | 0 | 0 | 0 | 0 | 0 | 0 | 0 | 0 | 0 | 0 | 0 |
| 2 Инвестиционни имоти | | | | | | | 0 | | | | | | | | 0 | 0 |
| Други дългосрочни ценни книжа | | | | | | | 0 | | | | | | | | 0 | 0 |
| Общо за група III: | 0 | 0 | 0 | 0 | 0 | 0 | 0 | 0 | 0 | 0 | 0 | 0 | 0 | 0 | 0 | 0 |
| IV. Търговска репутация | | | | | | | | | | | | | | | | |
| 1 Положителна | | | | | | | 0 | | | | | | | | 0 | 0 |
| 2 Отрицателна | | | | | | | 0 | | | | | | | | 0 | 0 |
| Общо за група IV: | 0 | 0 | 0 | 0 | 0 | 0 | 0 | 0 | 0 | 0 | 0 | 0 | 0 | 0 | 0 | 0 |
| Общ сбор (I+II+III+IV) | 0 | 0 | 0 | 0 | 0 | 0 | 0 | 0 | 0 | 0 | 0 | 0 | 0 | 0 | 0 | 0 |

Дата: 20.03.2008 год.

Съставител: Николай Стоянов

Ръководител: Таня Асенова



Справка за вземанията, задълженията и провизиите

на АЙ ТОП ЕАД
към 31.12.2007 год.

А. ВЗЕМАНИЯ

(хил. лева)

| Показатели а | Общ размер 1 | Степен на ликвидност | |
|--|-----------------|----------------------|-------------------|
| | | до 1 година 2 | над 1 година 3 |
| I. Невнесен капитал | 26 | 26 | 0 |
| II. Дългосрочни вземания | | | |
| 1. Вземания от свързани предприятия, в т.ч.: | 0 | 0 | 0 |
| - предоставени заеми | | | |
| - други | | | |
| 2. Вземания от предоставени търговски заеми | | | |
| 3. Други дългосрочни вземания в т.ч.: | 0 | 0 | 0 |
| - финансов лизинг | | | |
| - дългосрочни аванси | | | |
| - други | | | |
| Всичко за II: | 0 | 0 | 0 |
| III. Краткосрочни вземания | | | |
| 1. Вземания от свързани предприятия в т.ч.: | 0 | 0 | 0 |
| - предоставени заеми | | | |
| - от продажби | | | |
| - други | | | |
| 2. Вземания от клиенти | 104 | 104 | |
| 3. Вземания от предоставени аванси | 37 | 37 | |
| 4. Вземания от предоставени търговски заеми | | | |
| 5. Съдебни вземания | | | |
| 6. Присъдени вземания | | | |
| 7. Данъци за възстановяване в т.ч.: | 0 | 0 | 0 |
| - данък за общините | | | |
| - данък върху печалбата | | | |
| - данък върху добавената стойност | | | |
| - възстановени данъчни временни разлики | | | |
| - други данъци | | | |
| 8. Други краткосрочни вземания в т.ч.: | 0 | 0 | 0 |
| - по рекламации | | | |
| - по липси и начети | | | |
| - от социалното осигуряване | | | |
| - други | | | |
| Всичко за III: | 141 | 141 | 0 |
| Общо вземания: (I+II+III) | 167 | 167 | 0 |

Б. ЗАДЪЛЖЕНИЯ

(хил. лева)

| Показатели а | Общ размер 1 | Степен на изискуемост | | Стойност на обезпечението 4 |
|--|-----------------|-----------------------|-------------------|-----------------------------------|
| | | до 1 година 2 | над 1 година 3 | |
| I. Дългосрочни задължения | | | | |
| 1. Задължения към свързани предприятия, в т.ч. от: | 0 | 0 | 0 | 0 |
| - заеми | | | | |
| - доставки на активи и услуги | | | | |
| 2. Задължения по получени банкови заеми, в т.ч. | 0 | 0 | 0 | 0 |
| - редовни заеми | | | | |
| - просрочени до 3 години | | | | |
| - просрочени над 3 години | | | | |
| 3. Задължения по получени търговски заеми | | | | |
| 4. Задължения по облигационни заеми | | | | |
| 5. Задължения по получени аванси | | | | |
| 6. Отсрочени данъци | 1 | 1 | | |
| 7. Други дългосрочни задължения в т.ч.: | | | | |
| - финансов лизинг | | | | |
| Всичко за I: | 1 | 1 | 0 | 0 |
| II. Краткосрочни задължения | | | | |

| | | | | |
|--|-----------|-----------|----------|----------|
| 1. задължения към свързани предприятия, в т.ч. за: | | | | |
| - доставени активи и услуги | | | | |
| - дивиденди | | | | |
| 2. задължения към финансови предприятия, в т.ч. | | | | |
| - към банки | | | | |
| - просрочени | | | | |
| 3. задължения към доставчици и клиенти | | | | |
| 4. задължения по получени търговски заеми | | | | |
| 5. Получени аванси | | | | |
| 6. задължения към персонала | 1 | 1 | | |
| 7. задължения към социалното осигуряване | | | | |
| - социално осигуряване | | | | |
| - здравно осигуряване | | | | |
| - други | | | | |
| 8. Данъчни задължения в т.ч.: | 66 | 66 | | |
| - данък за общините | | | | |
| - данък върху печалбата | 32 | 32 | | |
| - данък върху добавената стойност | 34 | 34 | | |
| - други данъци | | | | |
| 9. Други краткосрочни задължения | | | | |
| - неплатени лихви | | | | |
| Всичко за II: | 67 | 67 | 0 | 0 |
| Общо задължения: (I+II) | 68 | 68 | 0 | 0 |

В. ПРОВИЗИИ


(хил. лева)

| Показатели | В началото на годината | Увеличение | Намаление | В края на годината |
|---|------------------------|------------|-----------|--------------------|
| а | 1 | 2 | 3 | 4 |
| 1. Провизии за правни задължения | 0 | 0 | 0 | 0 |
| 2. Провизии за конструктивни задължения | 0 | 0 | 0 | 0 |
| 3. Други провизии | | | | 0 |
| Обща сума: (1+2+3) | 0 | 0 | 0 | 0 |

Дата: 20.03.2008 год.

Съставител: Николай Стоянов

Ръководител: Таня Асенова



Справка за ценните книжа

на **АЙ ТОП ЕАД**

към 31.12.2007 год.

(хил. лв.)

| Показатели | Вид и брой на ценните книжа | | | Стойност на ценните книжа | | | | | |
|---|-----------------------------|---------------------|-------------------|---------------------------|----------------|---------------|------------------------------------|------------------------------------|---------------------------------------|
| | обикновен и | привилеги ровани | конвертир уеми | отчетна стойност | преоценка | | преоценен а стойност (4+5-6) | в това число: | |
| | | | | | увеличен ие | намален ие | | инвестици и от техн. резерви | инвестиц ии от други резерви |
| а | 1 | 2 | 3 | 4 | 5 | 6 | 7 | 8 | 9 |
| I. Краткосрочни финансови активи в ценни книжа | | | | | | | | | |
| 1. Акции | 9974 | | | 220 | 18 | 8 | 230 | | |
| 2. Изкупени собствени акции | | | | | | | | | |
| 3. Облигации | | | | | | | | | |
| 4. Изкупени собствени облигации | | | | | | | | | |
| 5. Държавни ценни книжа | | | | | | | | | |
| Всичко за I: | 9974 | 0 | 0 | 220 | 18 | 8 | 230 | 0 | 0 |
| II. Дългосрочни финансови активи в ценни книжа | | | | | | | | | |
| 1. Акции | | | | | | | | | |
| Облигации | | | | | | | | | |
| 3. Държавни ценни книжа | | | | | | | | | |
| 4. Инвестиционни бонове | | | | | | | | | |
| 5. Други документи и права | | | | | | | | | |
| Всичко за III: | 0 | 0 | 0 | 0 | 0 | 0 | 0 | 0 | 0 |

Дата: 20.03.2008 год.

Съставител: Николай Стоянов



Ръководител: Таня Асенова



Справка за участията в капиталите на други предприятия

на **АЙ ТОП ЕАД**

към **31.12.2007 год.**

(хил. лв.)

| Наименование и седалище на предприятието, в които са съучастията | Размер на съучастиято | Процент на съучастие в | Съучастие в ценни книжа, приети за | Съучастие в ценни книжа, неприети за |
|---|--------------------------|---------------------------|---------------------------------------|---|
| a | 1 | 2 | 3 | 4 |
| А. В страната | | | | |
| <i>I. В дъщерни предприятия</i> | | | | |
| 1 | | | | |
| 2 | | | | |
| 3 | | | | |
| 4 | | | | |
| Обща сума I: | 0 | | 0 | 0 |
| <i>II. В смесени предприятия</i> | | | | |
| 1 | | | | |
| 2 | | | | |
| 3 | | | | |
| 4 | | | | |
| Обща сума II: | 0 | | 0 | 0 |
| <i>III. В асоциирани предприятия</i> | | | | |
| 1 | | | | |
| 2 | | | | |
| 3 | | | | |
| 4 | | | | |
| Обща сума III: | 0 | | 0 | 0 |
| <i>IV. В други предприятия</i> | | | | |
| 1 | | | | |
| 2 | | | | |
| 3 | | | | |
| 4 | | | | |
| Обща сума IV: | 0 | | 0 | 0 |
| Общо сума за страната (I+II+III+IV) : | 0 | | 0 | 0 |
| А. В чужбина | | | | |
| <i>I. В дъщерни предприятия</i> | | | | |
| 1 | | | | |
| 2 | | | | |
| 3 | | | | |
| 4 | | | | |
| Обща сума I: | 0 | | 0 | 0 |
| <i>II. В смесени предприятия</i> | | | | |
| 2 | | | | |
| 3 | | | | |
| 4 | | | | |
| Обща сума II: | 0 | | 0 | 0 |
| <i>III. В асоциирани предприятия</i> | | | | |
| 1 | | | | |
| 2 | | | | |
| 3 | | | | |
| 4 | | | | |
| Обща сума III: | 0 | | 0 | 0 |
| <i>IV. В други предприятия</i> | | | | |
| 1 | | | | |
| 2 | | | | |
| 3 | | | | |
| 4 | | | | |
| Обща сума IV: | 0 | | 0 | 0 |
| Общо сума за чужбина (I+II+III+IV) : | 0 | | 0 | 0 |

Дата: 20.03.2008 год.

Съставител: Николай Стоянов

Ръководител: Таня Асенова



Справка за приходите и разходите от лихви

Елемент № 7.6 към НСС 1

на АЙ ТОП ЕАД

към 31.12.2007 год.


(хил. лева)

| Показатели | Сума | |
|--|-----------|--------------------|
| | начислени | платени / получени |
| а | 1 | 2 |
| I. ПРИХОДИ ОТ ЛИХВИ | | |
| 1. Лихви по разплащателни и депозитни сметки | | |
| 2. Лихви по предоставени дългосрочни заеми | | |
| 3. Лихви по предоставени краткосрочни заеми | | |
| 4. Лихви по търговски заеми | | |
| 5. Други лихви | | |
| 6. Лихви по депозитни сметки по чл.280 от ТЗ | | |
| Обща сума (1+2+3+4+5) | 0 | 0 |
| II. РАЗХОДИ ЗА ЛИХВИ | | |
| 1. Лихви по краткосрочни заеми, в т.ч. : | | |
| - редовни заеми в левове | | |
| - просрочени заеми в левове | | |
| - редовни заеми във валута | | |
| - просрочени заеми във валута | | |
| 2. Лихви по дългосрочни заеми, в т.ч. по: | | |
| - редовни заеми в левове | | |
| - просрочени заеми в левове | | |
| - редовни заеми във валута | | |
| - просрочени заеми във валута | | |
| 3. Лихви по дългове, свързани с дялово участие | | |
| 4. Лихви по неизплатени заплати в срок | | |
| 5. Лихви по държавни вземания | | |
| 6. Лихви по търговски задължения | | |
| 7. Други лихви | | |
| Обща сума (1+2+3+4+5+6+7) | 0 | 0 |

Дата: 20.03.2008 год.

Съставител: Николай Стоянов

Ръководител: Таня Асенова



Елемент № 7.7 към НСС 1

Справка за извънредните приходи и разходи

на **АЙ ТОП ЕАД**

към **31.12.2007 год.**

(хил. лева)

| Показатели | Сума |
|--|----------|
| а | 1 |
| I. ИЗВЪНРЕДНИ ПРИХОДИ | |
| 1. Получени застрахователни обезщетения | |
| 2. Други | |
| Обща сума I: | 0 |
| II. ИЗВЪНРЕДНИ РАЗХОДИ | |
| 1. Разходи от природни и други бедствия | |
| 2. Разходи от принудително отчуждаване на активи | |
| 3. Други | |
| Обща сума II: | 0 |

Дата: 20.03.2008 год.

Съставител: Николай Стоянов

Ръководител: Таня Асенова



Справка за финансовите резултати

на АЙ ТОП ЕАД

към 31.12.2007 год.


(хил. лева)

| Показатели | Сума |
|--|----------|
| а | 1 |
| А. Неразпределена печалба | |
| I. Неразпределена печалба към 01.01. | |
| II. Увеличение на неразпределената печалба за сметка на : | |
| 1. Печалбата от предходната година | |
| 2. Приложение на препоръчителния подход за отразяване на грешки, промени в счетоводната политика и др. | |
| 3. Прехвърляне на преоценъчен резерв за отписани активи | |
| 4. Други източници | |
| Обща сума II. | 0 |
| III. Разпределение на печалбата от минали години : | |
| 1. За покриване на загуба от минали години | |
| 2. За резерви | |
| 3. За дивиденди, в т.ч. | |
| - за държавата | |
| 4. Дарения | |
| 5. Увеличаване на основния капитал | |
| 6. За други цели | |
| 7. Неразпределена печалба | |
| Обща сума III. | 0 |
| IV. Неразпределена печалба към 31.12. | |
| Б. Непокрита загуба | |
| I. Непокрита загуба към 01.01. | |
| II. Увеличение на загубата за сметка на : | |
| 1. Прехвърляне на загуба от предходната година | |
| 2. Други | |
| Всичко II. | 0 |
| III. Покриване на загуби от минали години за сметка на : | |
| 1. Неразпределан печалба от минали години | |
| 2. Резерви | |
| 3. Основен капитал | |
| Обща сума III. | 0 |
| IV. Непокрита загуба към 31.12. | |
| В. Финансов резултат от текущата година | |
| 1. Печалба | 393 |
| 2. Загуба | |

Дата: 20.03.2008 год.

Съставител: Николай Стоянов

Ръководител: Таня Асенова



Справка за данъци от печалбата върху временни разлики

на АЙ ТОП ЕАД

към 31.12.2007 год.

(хил. лева)

| Видове временни разлики | За увеличаване на облагаемата печалба | | За намаляване на облагаемата печалба | |
|--|---------------------------------------|--|--------------------------------------|--|
| | суми на временните разлики | суми на данъците в/у данък в/у печалбата | суми на временните разлики | суми на данъците в/у данък в/у печалбата |
| 1 | 2 | 3 | 4 | 5 |
| I. В началото на годината | | | | |
| <i>А. Намаляеми</i> | | | | |
| 1. Разлики м-у счетоводната амортизационна норма и данъчно признати разходи за амортизации | | 0 | | 0 |
| 2. От обезценка на материални запаси | | 0 | | 0 |
| 3. Превишения на лихвени плащания по ЗКПО | | 0 | | 0 |
| 4. Провизии | | 0 | | 0 |
| 5. Загуба | | 0 | | 0 |
| 6. Други разлики | | 0 | | 0 |
| Общо А. /1+2+3+4+5+6/ | 0 | 0 | 0 | 0 |
| <i>Б. Облагаеми</i> | | | | |
| II. Възникнали през годината | 9 | 1 | 18 | 2 |
| <i>А. Намаляеми</i> | | | | |
| 1. Разлики м-у счетоводната амортизационна норма и данъчно признати разходи за амортизации | | 0 | | 0 |
| 2. От обезценка на материални запаси | | 0 | | 0 |
| 3. Превишения на лихвени плащания по ЗКПО | | 0 | | 0 |
| 4. Провизии | | 0 | | 0 |
| 5. Загуба | | 0 | | 0 |
| 6. Други разлики | 9 | 1 | | 0 |
| Общо А. /1+2+3+4+5+6/ | 9 | 1 | 0 | 0 |
| <i>Б. Облагаеми</i> | | | 18 | 2 |
| III. Признати през годината | | | | |
| <i>А. Намаляеми</i> | | | | |
| 1. Разлики м-у счетоводната амортизационна норма и данъчно признати разходи за амортизации | | 0 | | 0 |
| 2. От обезценка на материални запаси | | 0 | | 0 |
| 3. Превишения на лихвени плащания по ЗКПО | | 0 | | 0 |
| 4. Провизии | | 0 | | 0 |
| 5. Загуба | | 0 | | 0 |
| 6. Други разлики | | 0 | | 0 |
| Общо А. /1+2+3+4+5+6/ | 0 | 0 | 0 | 0 |
| <i>Б. Облагаеми</i> | | | | |
| V. Корекции на временни разлики | | | | |
| <i>А. Намаляеми</i> | | | | |
| 1. Разлики м-у счетоводната амортизационна норма и данъчно признати разходи за амортизации | | 0 | | 0 |
| 2. От обезценка на материални запаси | | 0 | | 0 |
| 3. Превишения на лихвени плащания по ЗКПО | | 0 | | 0 |
| 4. Провизии | | 0 | | 0 |
| 5. Загуба | | 0 | | 0 |
| 6. Други разлики | | 0 | | 0 |
| Общо А. /1+2+3+4+5+6/ | 0 | 0 | 0 | 0 |
| <i>Б. Облагаеми</i> | | | | |
| V. В края на годината | 9 | 1 | 18 | 2 |
| <i>А. Намаляеми</i> | | | | |
| 1. Разлики м-у счетоводната амортизационна норма и данъчно признати разходи за амортизации | | 0 | | 0 |
| 2. От обезценка на материални запаси | | 0 | | 0 |
| 3. Превишения на лихвени плащания по ЗКПО | | 0 | | 0 |
| 4. Провизии | | 0 | | 0 |
| 5. Загуба | | 0 | | 0 |
| 6. Други разлики | 9 | 1 | | 0 |
| Общо А. /1+2+3+4+5+6/ | 9 | 1 | 0 | 0 |
| <i>Б. Облагаеми</i> | | | 18 | 2 |

Дата: 20.03.2008 год.

Съставител: Николай Стоянов

Ръководител: Таня Асенова

Стр. 1 от 1