

ДО

УПРАВИТЕЛНИЯ ОРГАН

на **БАЛКАН МК ЕООД**

гр.Перник

**ОДИТОРСКИ ДОКЛ**

**I. ЧАСТ ПЪРВА**

В изпълнение на поетия ангажимент, извършихме одит на приложения Счетоводен баланс на **БАЛКАН МК ЕООД** гр. Перник, към 31.12.2007 год. и на свързаните с него отчет за доходите, за паричните потоци и за промените в собствения капитал, за годината завършваща тогава. Отговорността за изготвянето, на този финансов отчет е на Ръководството на Дружеството. Нашата отговорност е до изразеното одиторско мнение, основаващо се единствено на извършения от нас одит.

Одитът бе проведен в съответствие с професионалните изисквания на приложимите одиторски стандарти, опита и знанията ни. Тези стандарти изискват одитът да бъде планиран и проведен така, че ние да се убедим в достатъчна степен на сигурност доколко финансовия отчет не съдържа съществени неточности, отклонения и несъответствия. Одитът включва проверка на база на тестове на доказателствата относно сумите и оповестяванията представени във финансовия отчет. Оценка на прилаганите счетоводни принципи и съществените приблизителни оценки направени от ръководството, както и на цялостното представяне във финансовия отчет.

Считаме, че извършения от нас одит предоставя достатъчно разумна база за изразяване на одиторско мнение. В резултат на това удостоверяваме, че Годишния финансов отчет за 2007 г., на **БАЛКАН МК ЕООД** представя достоверно във всички аспекти на същественост, имущественото и финансово състояние на Дружеството към 31.12.2007 г. и на резултата от неговата дейност, паричните потоци и промените на собствения капитал за годината приключила на горната дата, в съответствие с приложимите стандарти за финансово отчитане. Информацията съдържаща се в Годишния доклад за дейността на дружеството, съответства на тази на ГФО.

Дипломиран експерт счетоводител

Регистриран одитор:

Филип Колев

Гр.Перник, 20 април 2008 год.



Наименование на дружеството: "Балкан МК" ЕООД  
 БУЛСТАТ: 113568235  
 Данъчен номер:  
 Съставител: Галина Петрова Маджарова  
 Ръководител: Красимир Михайлов Христов  
 Заверил: Филип Асенов Колев

Диплома №:  
 156

СЧЕТОВОДЕН БАЛАНС към 31.12.2007 г.

АКТИВ	Сума(хил.лв.)		ПАСИВ	Сума(хил.лв.)	
	Текуща година	Предходна година		Текуща година	Предходна година
<b>РАЗДЕЛИ, ГРУПИ, СТАТИИ</b>			<b>РАЗДЕЛИ, ГРУПИ, СТАТИИ</b>		
<b>А. Дълготрайни (дългосрочни) активи</b>			<b>А. Собствен капитал</b>		
<b>I. Дълготрайни материални активи</b>			<b>I. Основен капитал</b>		
1. Земи (терени)	549	454	1. Записан капитал	5	5
2. Сгради и конструкции	669	220	- акционерен капитал		
3. Машини и оборудване	120	115	- котираны акции на финансови пазари		
4. Съоръжения	649	637	- некотираны акции на финансови пазари		
5. Транспортни средства	19	5	- други видове основен капитал	5	5
6. Основни стада			2. Невнесен капитал		
7. Други дълготрайни материални активи	21	3	3. Изкупени собствени акции		
8. Разходи за придобиване и ликвидация на дълготрайни материални активи			<b>Общо по група I :</b>	5	5
<b>Общо по група I :</b>	2027	1434	<b>II. Резерви</b>		
<b>II. Дълготрайни нематериални активи</b>			1. Премии от емисии		
1. Права върху собственост			2. Резерв от последващи оценки на активите и пасивите		
2. Програмни продукти			3. Целеви резерви в т.ч.:		
3. Продукти от развойна дейност			- общи резерви		
4. Други дълготрайни нематериални активи			- специализирани резерви		
<b>Общо по група II:</b>			- други резерви		
<b>III. Дългосрочни финансови активи</b>			<b>Общо за група II</b>		
1. Дялово участие в:	25	5	<b>III. Финансов резултат</b>		
- дъщерни предприятия	5	5	1. Натрупана печалба (загуба):	- 1	- 41
- смесени предприятия	20		- неразпределена печалба	40	
- асоциирани предприятия			- непокрита загуба	- 41	- 41
- други предприятия			2. Текуща печалба	22614	40
2. Инвестиционни имоти			3. Текуща загуба		
3. Други дългосрочни ценни книжа			<b>Общо по група III:</b>	22613	- 1
4. Дългосрочни вземания в т.ч.:			<b>Общо за раздел А</b>	22618	4
- свързани предприятия					
- търговски заеми					
- други дългосрочни вземания					
<b>Общо по група III:</b>	25	5			
<b>IV. Търговска репутация</b>					
1. Положителна търговска репутация					
2. Отрицателна търговска репутация					
<b>Общо по група IV:</b>					
<b>V. Разходи за бъдещи периоди</b>					




Общо по група V:					
Общо за раздел А:	2052	1439			
Б. Краткотрайни (краткосрочни) активи			Б. Дългосрочни пасиви		
I. Материални запаси			I. Дългосрочни задължения		
1. Материали	43	43	1. Задължения към свързани предприятия		
2. Продукция			2. Задължения към финансови предприятия		
3. Стоки			- към банки		
4. Млади животни и животни за уговяване			3. Задължения по търговски заеми		
5. Дребни продуктивни животни			4. Задължения по облигационни заеми		
6. Незавършено производство			5. Отсрочени данъци		
7. Други материални запаси			6. Други дългосрочни задължения		
Общо по група I:	43	43	Общо за група I		
II. Краткосрочни вземания			II. Приходи за бъдещи периоди и финансираня		
1. Вземания от свързани предприятия			Общо за раздел Б		
2. Вземания от клиенти и доставчици	168	279	В. Краткосрочни пасиви		
3. Вземания по предоставени търговски заеми	915		I. Краткосрочни задължения		
4. Съдебни и присъдени вземания			1. Задължения към свързани предприятия		
5. Данъци за възстановяване	18	23	2. Задължения към финансови предприятия	959	
6. Други краткосрочни вземания	198		- към банки		
Общо по група II:	1299	302	3. Задължения към доставчици и клиенти	25	2099
III. Краткосрочни финансови активи			4. Задължения по търговски заеми	173	831
1. Финансови активи в свързани предприятия			5. Задължения към персонала		1
2. Изкупени собствени дългови ценни книжа			6. Задължения към осигурителни предприятия	1	
3. Краткосрочни ценни книжа			7. Данъчни задължения	2516	10
4. Благородни метали и скъпоценни камъни			8. Други краткосрочни задължения	467	42
5. Други краткосрочни финансови активи			9. Провизии		
Общо по група III:			Общо по група I:	4141	2983
IV. Парични средства			II. Приходи за бъдещи периоди и финансираня	27382	
1. Парични средства в брой	1399	14			
2. Парични средства в безсрочни депозити	21966	1075			
3. Блокирани парични средства	27382	114			
4. Парични еквиваленти					
Общо по група IV:	50747	1203			
V. Разходи за бъдещи периоди					
Общо за раздел Б:	52089	1548	Общо за раздел В	31523	2983
Сума на актива (А+Б)	54141	2987	Сума за пасива (А+Б+В)	54141	2987
В. Условни активи			Г. Условни пасиви		

Съставител: Г. Маджарова

Ръководител: К. Христова


Заверил: Ф. Колев





О Т Ч Е Т ЗА ПРИХОДИТЕ И РАЗХОДИТЕ (двустранен) към 31.12.2007 г.					
НАИМЕНОВАНИЕ НА РАЗХОДИТЕ	Сума (хил. лв.)		НАИМЕНОВАНИЕ НА ПРИХОДИТЕ	Сума (хил. лв.)	
	Текуща година	Предходна година		Текуща година	Предходна година
А. Разходи за обичайната дейност			А. Приходи за обичайната дейност		
I. Разходи по икономически елементи			I. Нетни приходи от продажби на:		
1. Разходи за материали	228	223	- продукция	3782	2485
2. Разходи за външни услуги	2289	2336	- стоки	144	494
3. Разходи за амортизации	117	105	- материали		
4. Разходи за възнаграждения	20	11	- услуги	84	174
5. Разходи за осигуровки	5	3	в т.ч. приходи от посредническа дейност		
6. Други разходи в т.ч.:	48903	4	- услуги на ишлема		
- обезценка на активи			- дълготрайни материални и нематериални активи, наеми (с/ка 704)		
- провизии			от тях наеми		
Общо за група I	51562	2682	- други	15	
II. Суми с корективен характер			Общо за група I	4025	3153
1. Балансова стойност на продадените активи (без продукция)	140	408	II. Приходи от финансираня в т.ч. от правителството		
2. Разходи за придобиване и ликвидация на дълготрайни активи по стопански начин			III. Финансови приходи		
3. Изменения на запасите от продукция и незавършено производство			1. Приходи от лихви в т.ч.:	509	
4. Приплоди и прираст на животни			- лихви от свързани предприятия		
5. Други суми с корективен характер			2. Приходи от участия в т.ч.:		
Общо за група II	140	408	- от дивиденди		
III. Финансови разходи			3. Положителни разлики от операции с финансови активи и инструменти	3899	
1. Разходи за лихви, в т.ч.:	51	23	4. Положителни разлики от промяна на валутни курсове		
- лихви към свързани предприятия			5. Други приходи от финансови операции	68454	
2. Отрицателни разлики от операции с финансови активи и инструменти			Общо за група III	72862	
3. Отрицателни разлики от промяна на валутни курсове					
4. Други разходи по финансови операции	5				
Общо за група III	56	23			
Б. Общо разходи за дейността (I+II+III)	51758	3113	Б. Общо приходи от дейността (I+II+III)	76887	3153
В. Печалба от обичайна дейност	25129		В. Загуба от обичайната дейност		
IV. Извънредни разходи			IV. Извънредни приходи		
Г. Общо разходи (Б+IV)	51758	3113	Г. Общо приходи (Б+IV)	76887	3153
Д. Счетоводна печалба	25129	40	Д. Счетоводна загуба		
V. Разходи за данъци	2515				
1. Данъци от печалбата	2515				
2. Други					
Е. Печалба (Д - V)	22614	40	Е. Загуба (Д + V)		
Всичко (Г+V+E)	76887	3153	Всичко (Г + E)	76887	3153

Дата: ..... Съставител: Г.Маджарова ..... Ръководител: К.Христов ..... Заверил: Ф.Колев .....






О Т Ч Е Т ЗА ПАРИЧНИТЕ ПОТОЦИ ПО ПРЕКИЯ МЕТОД КЪМ 31.12.2007 г.

(хил. лв)

Наименование на паричните потоци	Текущ период			Предходен период		
	Постъпления	Плащания	Нетен поток	Постъпления	Плащания	Нетен поток
<b>A. Парични потоци от основна дейност</b>						
1. Парични потоци, свързани с търговски контрагенти	5004	54053	-49049	3638	1984	1654
2. Парични потоци, свързани с краткосрочни финансови активи, държани за търговски цели						
3. Парични потоци, свързани с трудови възнаграждения		24	- 24		15	-15
4. Парични потоци, свързани с лихви, комисионни, дивиденди и други подобни						
5. Парични потоци от положителни и отрицателни валутни курсови разлики						
6. Платени и възстановени данъци върху печалбата						
7. Плащания при разпределения на печалби						
8. Други парични потоци от основна дейност		1	-1		7	-7
<b>Всичко парични потоци от основна дейност (A)</b>	<b>5004</b>	<b>54078</b>	<b>-49117</b>	<b>3638</b>	<b>2006</b>	<b>1632</b>
<b>B. Парични потоци от инвестиционна дейност</b>						
1. Парични потоци, свързани с дълготрайни активи	68454	28	68426		303	-303
2. Парични потоци, свързани с краткосрочни финансови активи						
3. Парични потоци, свързани с лихви, комисионни, дивиденди и други подобни						
4. Парични потоци от бизнескомбинации - придобивания						
5. Парични потоци от положителни и отрицателни валутни курсови разлики						
6. Други парични потоци от инвестиционна дейност						
<b>Всичко парични потоци от инвестиционна дейност (B)</b>	<b>68454</b>	<b>28</b>	<b>68426</b>		<b>303</b>	<b>-303</b>
<b>B. Парични потоци от финансова дейност</b>						
1. Парични потоци от емитиране и обратно придобиване на ценни книжа						
2. Парични потоци от допълнителни вноски и връщането им на собствениците						
3. Парични потоци, свързани с получени или предоставени заеми	7178	4672	2506	30	198	-168
4. Парични потоци от лихви, комисионни, дивиденди и други подобни	311	7	304			
5. Плащания на задължения по лизингови договори						
6. Парични потоци от положителни и отрицателни валутни курсови разлики						
7. Други парични потоци от финансова дейност	27382		27382			
<b>Всичко парични потоци от финансова дейност (B)</b>	<b>34871</b>	<b>4679</b>	<b>30192</b>	<b>30</b>	<b>198</b>	<b>-168</b>
<b>Г. Изменение на паричните средства през периода (A+B+B)</b>	<b>108329</b>	<b>58785</b>	<b>49544</b>	<b>3668</b>	<b>2507</b>	<b>1161</b>
<b>Д. Парични средства в началото на периода</b>			<b>1203</b>			<b>42</b>
<b>Е. Парични средства в края на периода</b>			<b>50747</b>			<b>1203</b>

Дата: ..... Съставител: Г. Маджарова ..... Ръководител: К. Костов ..... Заверил: Ф. Колев .....





ОТЧЕТ ЗА СОБСТВЕНИЯ КАПИТАЛ към 31.12.2007 г.

(млн.лв.)

Показатели	Основен капитал	РЕЗЕРВИ				Финансов резултат		Резерв	Общо собствен капитал	
		Премии от емисии	Резерв от последвали оценки на активи и пасиви	Целеви резерви			Печалба			Загуба
				Общи	Специални зирани	Други				
Салдо в началото на отчетния период	5						40	-41	4	
1. Изменения за сметта на собствениците, в т. ч.										
- Увеличение										
- намаление							22 614		22 614	
2. Финансов резултат за текущия период										
3. Разпределение на печалбата в т. ч. за дивиденди										
4. Покриване на загуба										
5. Последващи оценки на дълготрайни материални активи, в т. ч.										
- увеличение										
- намаление										
6. Последващи оценки на финансови активи и инструменти, в т. ч.										
- увеличение										
- намаление										
7. Промяна в счетоводната политика, грешки и други										
8. Други изменения в собствения капитал	5						22 654	-41	22 618	
Салдо към края на отчетния период										
9. Промяна от преводи на годишни финансови отчети на предприятия в чужбина										
10. Промяна от преизчисляване на финансови отчети при саръинфлация										
Преизчислен собствен капитал към края на отчетния период	5						22 654	-41	22 618	



*[Handwritten signature]*

0156 Фирма  
Регистриран в Агенция за  
Регистриране на фирми