

ОДИТОРСКИ ДОКЛАД

ДО
АКЦИОНЕРИТЕ
НА "АГРОФРУКТ ИНВЕСТ" АД
ГР. ХАСКОВО

Ние извършихме одит на приложения счетоводен баланс на "АГРОФРУКТ ИНВЕСТ" АД гр.Хасково към 31 декември 2006 година и на свързаните с него отчет за приходите и разходите и отчет за паричните потоци за годината завършваща тогава. Отговорността за изготвянето на този финансов отчет се носи от ръководството на дружеството. Нашата отговорност се свежда до изразяване на мнение, основаващо се на извършения от нас одит.

Нашият одит бе проведен в съответствие с професионалните изисквания на Международните одиторски стандарти. Тези стандарти налагат одитът да бъде планиран и проведен така, че ние да се убедим в разумна степен на сигурност доколко финансовият отчет не съдържа съществени неточности, отклонения и несъответствия. Одитът включва проверка на базата на тестове на доказателствата относно сумите и оповестяванията, представени във финансовия отчет. Одитът също така включва оценка на прилаганите счетоводни принципи и съществените приблизителни оценки, направени от ръководството, както и на цялостното представяне във финансовия отчет. Считаме, че извършеният от нас одит предоставя разумна база за изразеното от нас мнение.


В резултат на това, удостоверяваме, че финансовият отчет дава вярна и честна представа за имущественото и финансово състояние на дружеството към 31 декември 2006 година, както и за резултатите от неговата дейност и паричните му потоци за годината, в съответствие с Националните стандарти за финансови отчети за малки и средни предприятия в Република България.

Дата: 18.04.2007 год.

гр. Димитровград

Регистриран одитор:

Недялка Стойчева д.е.с.



СЧЕТОВОДЕН БАЛАНС
на "АГРОФРУКТ ИНВЕСТ" АД ГР.ХАСКОВО
към 31.12.2006 год.

АКТИВ			ПАСИВ		
РАЗДЕЛИ, ГРУПИ, СТАТИИ	Сума (хил.лв.)		РАЗДЕЛИ, ГРУПИ, СТАТИИ	Сума (хил.лв.)	
	Текуща година	Предходна година		Текуща година	Предходна година
а	1	2	а	1	2
А. Дълготрайни (дългосрочни) активи			А. Собствен капитал		
I. Дълготрайни материални активи			I. Основен капитал	100	100
Общо за група I:	0	0	в т.ч. навнесен капитал		
II. Дълготрайни нематериални активи			Общо за група I:	100	100
Общо за група II:			II. Резерви	518	518
III. Дългосрочни финансови активи			Общо за група II:	518	518
I дялове и участия в дъщерни предпр.	560	560	III. Финансов резултат		
Общо за група III:	560	560	1. Натрупана печалба/загуба	-9	-8
IV. Търговска репутация			2. Текуща печалба	-1	-1
Общо за група IV:			Общо за група III:	-10	-9
V. Разходи за бъдещи периоди			Общо за раздел А:	608	609
Общо за раздел А:	560	560	Б. Дългосрочни пасиви		
Б. Краткотрайни (краткосрочни) активи			I. Дългосрочни задължения		
I. Материални запаси			Общо за група I:	0	0
Общо за група I:	0	0	II. Приходи за бъдещи периоди финансираня		
II. Краткосрочни вземания			Общо за раздел Б:	0	0
Общо за група II:	0	0	В. Краткосрочни пасиви		
III. Краткосрочни финансови активи			I. Краткосрочни задължения		
Общо за група III:			1. Задължения към доставчици и клиенти		
IV. Парични средства			2. Данъчни задължения		
1. Парични средства в банкови сметки			3. Задължения към персонала		
2. Парични средства в брой	48	49	4. Други краткосрочни задължения		
Общо за група IV:	48	49	Общо за група I:	0	0
V. Разходи за бъдещи периоди			II. Приходи за бъдещи периоди и финансираня		
Общо за раздел Б:	48	49	Общо за раздел В:	0	0
Сума на актива (А+Б)	608	609	Сума на пасива (А+Б+В)	608	609
В. Условни активи			Д. Условни пасиви		

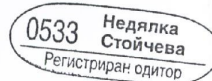
Дата: 27.03.2007 год.

Съставител: *М*

Ръководител: *С*

*Заверил съгласно договора
 20.04.2007 г.*

Недялка Стойчева



ОТЧЕТ
за приходите и разходите (двустранен)
на "АГРОФРУКТ ИНВЕСТ" АД ГР.ХАСКОВО
към 31.12.2006 год.

НАИМЕНОВАНИЕ НА РАЗХОДИТЕ	Сума (хил.лв.)		НАИМЕНОВАНИЕ НА ПРИХОДИТЕ	Сума (хил.лв.)	
	текуща година	предходна година		текуща година	предходна година
а	1	2	а	1	2
А. Разходи за обичайната дейност			А. Приходи от обичайната дейност		
<i>I. Разходи по икономически елементи</i>			<i>I. Нетни приходи от продажби на:</i>		
Разходи за материали			Продукция		
Разходи за външни услуги	1	1	Стоки		
Разходи за амортизации			Услуги		
Разходи за възнаграждения			Други		
Разходи за осигуровки			Общо за група I:	0	0
Други разходи			<i>II. Приходи от финансираня</i>		
в т.ч.:			в т.ч. от правителството		
обезценка на активи			<i>III. Финансови приходи</i>		
провизии			Приходи от лихви,		
Общо за група I:	1	1	в т.ч. лихви от свързани предприятия		
<i>II. Суми с корективен характер</i>			Приходи от участия,		
Балансова стойност на продадени активи (без продукция)			в т.ч. дивиденди		
Разходи за придобиване и ликвидация на дълготрайни активи по стопански начин			Положителни разлики от операции с финансови активи и инструменти		
Изменения на запасите от продукция и незавършено производство			Положителни разлики от промяна на валутни курсове		
Приплоди и прираст на животни			Други приходи от финансови операции		
Други суми с корективен характер			Общо за група III:	0	0
Общо за група II:	0	0	Б. Общо приходи от дейността (I+II+ III)	0	0
<i>III. Финансови разходи</i>			В. Загуба от обичайната дейност	1	1
Разходи за лихви			<i>IV. Извънредни приходи</i>		
в т.ч. лихви към свързани предприятия					
Отрицателни разлики от операции с финансови активи и инструменти					
Отрицателни разлики от промяна на валутни курсове					
Други разходи по финансови операции					
Общо за група III:	0	0			
Б. Общо разходи за дейността (I + II + III)	1	1			
В. Печалба от обичайна дейност			Г. Общо приходи (Б+IV)	0	0
<i>IV. Извънредни разходи</i>			Д. Счетоводна загуба	1	1
Г. Общо разходи (Б+IV)	1	1			
Д. Счетоводна печалба					
<i>V. Разходи за данъци</i>					
Данъци от печалбата					
Други					
Е. Печалба (Д - V)	0		Е. Загуба (Д + V)	1	1
Всичко (Г + V + Е)	1	1	Всичко (Г + Е)	1	1

Дата: 27.03.2007 год.

Съставител: *ММ*

Ръководител: *ММ*

*Заверил Общността директори
досклад 18.04.2007г.
Недялка Стойчева*



0533 Недялка Стойчева
Регистриран одитор

ОТЧЕТ
за паричните потоци по прекия метод
на "АГРОФРУКТ ИНВЕСТ" АД ГР. ХАСКОВО
към 31.12.2006 год.

(хил. лв.)

Наименование на паричните потоци	Текущ период			Предходен период		
	Постъплени я	Плащания	Нетен поток	Постъплени я	Плащания	Нетен поток
а	1	2	3	4	5	6
А. Парични потоци от основна дейност						
Парични потоци, свързани с търговски контрагенти			0			0
Парични потоци, свързани с краткосрочни финансови активи, държани за търговски цели						
Парични потоци, свързани с трудови възнаграждения			0			0
Парични потоци, свързани с лихви, комисионни, дивиденди и други подобни						
Парични потоци от положителни и отрицателни валутни курсови разлики						
Платени и възстановени данъци върху печалбата			0			0
Плащания при разпределения на печалби			0			
Други парични потоци от основна дейност		1	-1		1	-1
Всичко парични потоци от основна дейност (А)	0	1	-1	0	1	-1
Б. Парични потоци от инвестиционна дейност						
Парични потоци, свързани с дълготрайни активи			0			0
Парични потоци, свързани с краткосрочни финансови активи						
Парични потоци, свързани с лихви, комисионни, дивиденди и други подобни			0			
Парични потоци от бизнескомбинации - придобивания						
Парични потоци от положителни и отрицателни валутни курсови разлики						
Други парични потоци от инвестиционна дейност			0			0
Всичко парични потоци от инвестиционна дейност (Б)	0	0	0	0	0	0
В. Парични потоци от финансова дейност						
Парични потоци от емитиране и обратно придобиване на ценни книжа						
Парични потоци от допълнителни вноски и връщането им на собствениците						
Парични потоци, свързани с получени или предоставени заеми			0			0
Парични потоци, свързани с лихви, комисионни, дивиденди и други подобни						
Плащания на задължения по лизингови договори						
Парични потоци от положителни и отрицателни валутни курсови разлики						
Други парични потоци от финансова дейност						0
Всичко парични потоци от финансова дейност (В)	0	0	0	0	0	0
Г. Изменение на паричните средства през периода (А+Б+В)	0	1	-1	0	1	-1
Д. Парични средства в началото на периода			49			50
Е. Парични средства в края на периода			48			49

Дата: 27.03.2007 г.


Съставител: *М*

Ръководител: *М*

*Заверил съгласно
аудиторски доклад от 18.01.2007г.*

Недялка Стойчева

0533 Недялка
Стойчева
Регистриран одитор



ОТЧЕТ
за собствения капитал
на "АГРОФРУКТ ИНВЕСТ" ГР. ХАСКОВО
за 31.12.2006 год.

Показатели	Основен капитал	Резерви					Финансов резултат		Резерв от провизии	Общо собствен капитал
		премии от емисия	резерв от последващи оценки на активи и пасиви	целеви резерви			печалба	загуба		
				общи	специализирани	други				
а	1	2	3	4	5	6	7	8	9	10
Салдо в началото на отчетния период	100					518		-9		609
1. Изменения за сметка на собствениците,										
в т.ч.										
увеличение										0
намаление										
2. Финансов резултат за текущия период								-1		-1
3. Разпределения на печалба:										
в т.ч. за дивиденди										
4. Покриване на загуба										
5. Последващи оценки на дълготрайни материални активи,										
в т.ч.										
увеличения										
намаления										0
6. Последващи оценки на финансови активи и инструменти,										
в т.ч.										
увеличения										
намаления										
7. Промени в счетоводната политика, грешки и други										
8. Други изменения в собствения капитал										0
Салдо към края на отчетния период	100	0	0	0	0	518	0	-10	0	608
9. Промени от преводи на годишни финансови отчети на предприятия в чужбина										
10. Промени от преизчисляване на финансови отчети при свръхинфлация										
Преизчислен собствен капитал към края на отчетния период	100	0	0	0	0	518	0	-10	0	608

Дата: 27.03.2007 год.

Съставител: *Орм*

Ръководител: *Илс*

Завърши успешно
директорски доклад 18.04.2007г. Неделка Стойчева



ПРИЛОЖЕНИЕ КЪМ ФИНАНСОВИЯ ОТЧЕТ
на "АГРОФРУКТ ИНВЕСТ" АД гр. ХАСКОВО
към 31.12.2006 год.
Справка за оповестяване на счетоводната политика
на "Агрофрукт инвест" АД гр.Хасково

1. Учредяване и регистрация

"АГРОФРУКТ ИНВЕСТ" АД гр. Хасково е акционерно дружество, регистрирано в Хасковски окръжен съд по фирмено дело № 12 от 2001 година. Съгласно Търговския закон се изисква минимално регистриран капитал на стойност 50 хил.лв. Капиталът на дружеството е 100 000 лв., внесен изцяло и разпределен в 100 000 обикновени поименни акции. Дружеството се управлява от Съвет на директорите.

Предметът на дейност на дружеството е участие в приватизация на "Агро еър" ЕАД (Агрофрукт АД) чрез придобиване на акции от същото дружество.

2. Счетоводна политика

2.1. Общи положения

Дружеството води своето текущо счетоводство и изготвя финансовите си отчети в съответствие с изискванията на българското счетоводно законодателство. Настоящият годишен финансов отчет е изготвен при спазване принципа на историческата цена.

Всички данни за 2006 год. и за 2005 год. са представени в настоящия финансов отчет в хил. лева.

2.2 . Сравнителни данни

Сравнителната информация е за предходната 2005 год. и е съпоставима с данните за текущата 2006 година.

2.3. Дефиниция и оценка на елементите на счетоводния баланс

2.3.1. Дългосрочни финансови активи

Отчетеното съучастие в баланса на дружеството на стойност 560 х.лв. е инвестиция в дъщерно дружество и представлява притежание на 70 % от дяловете на "Агрофрукт" АД гр.Хасково. Приватизационната сделка е извършена с договор за покупко-продажба на акции, сключен с Министерството на транспорта на 14.08.1998 год. за 35000 бр. акции за 455 хил.лв. Инвестицията е оценена по цена на придобиване и се отчита по

себестойността на новите акции в „Агрофрукт“ АД през 2003 год. и 2004 год., дружеството придобива нови 105000 бр. акции за 105 хил.лв. През годината дружеството не е получило дивиденди от инвестициите си.

2.3.2. Паричните средства в лева са оценени по номиналната им стойност, а паричните средства, деноминирани в чуждестранна валута – по заключителния курс на БНБ към 31 декември 2006 год. За целите на съставянето на отчета за паричните потоци, паричните средства и паричните еквиваленти са представени като неблокирани пари в банки и в каса.

2.3.3. Основният капитал е представен по неговата номинална стойност и съответства на броя на акциите в обращение. Към 31.12.2006 год. внесенят напълно основен капитал е в размер 100 хил.лева.

2.4. Признаване на приходите и разходите

Приходите от продажбите и разходите за дейността са начислявани в момента на тяхното възникване, независимо от паричните постъпления и плащания. Отчитането и признаването на приходите и разходите се извършва при спазване изискването за причинно – следствена връзка между тях.

2.5. Данъчно облагане

Съгласно българското данъчно законодателство, дружеството дължи корпоративен данък в размер на 15 % върху облагаемата печалба. През 2006 год. не е отчетена печалба, поради което не е определен дължим данък по данъчна декларация.

3. Оповестяване на свързаните лица и сделките с тях

През годината не са извършени сделки със свързани лица, които да се характеризират с необичайни условия и отклонения от пазарните цени.

4. Условни активи и условни пасиви

Към 31.12.2006 год. не са отчетени условни активи и условни пасиви.

5. Събития след датата на отчета

След 31.12.2006 год. до датата на изготвяне на годишния финансов отчет (27.03.2007 год.) не съществуват събития, факти и обстоятелства, които съществено да са повлияли върху финансовото и имуществено състояние на дружеството.


6. Доход на акция

0,00 лв. на 1 брой акция

Дата: 27.03.2007 год. СЪСТАВИТЕЛ:



РЪКОВОДИТЕЛ:




СПРАВКА
за дълготрайните (дългосрочни) активи към 31.12.2006 год.
на "АГРОФРУКТ ИНВЕСТ" АД ГР.ХАСКОВО

ПОКАЗАТЕЛИ	Отчетна стойност на дълготрайните активи				Последваща оценка		Преоценена стойност (4+5-6)	Амортизация				Последваща оценка		Преоценена амортизация в края на периода	Балансова стойност в края на периода (7-14)
	в началото на периода	на постъпилите през годината	на излезлите през периода	в края на периода (1+2-3)	увеличение	намаление		в началото на периода	начислена през периода	отписана през периода	в края на периода (8+9-10)	увеличение	намаление		
а	1	2	3	4	5	6	7	8	9	10	11	12	13	14	15
<i>I. Дълготрайни материални активи</i>															
1. Земи (терени)				0			0								0
2. Сгради и конструкции				0			0				0				0
3. Машини и оборудване				0			0				0				0
4. Съоръжения				0			0				0				0
5. Транспортни средства				0			0				0				0
6. Основни стада															
7. Други дълготрайни материални активи				0			0				0				0
Обща сума I:	0	0	0	0	0	0	0	0	0	0	0	0	0	0	0
<i>II. Дълготрайни нематериални активи</i>															
1. Права върху собственост															
2. Програмни продукти		0		0			0	0			0				0
3. Продукти от развойна дейност															
4. Други дълготрайни нематериални активи	1			1			1	1			1			1	0
Обща сума II:	1			1			1	1			1			1	0
<i>III. Дългосрочни финансови активи</i>															
<i>/без дългосрочни вземания/</i>															
1. Дялове и участия, в т.ч.	560			560											560
в дъщерни предприятия	560			560											560
в смесени предприятия															
в асоциирани предприятия															
в други предприятия															
2. Инвестиционни имоти															
3. Други дългосрочни ценни книжа															
Обща сума III:	560	0	0	560											560
<i>IV. Търговска репутация</i>															
1. Положителна репутация															
2. Отрицателна репутация															
Обща сума IV:															
Общ сбор (I + II + III + IV)	561	0	0	561			1	1	0	0	1			1	560

Забележка: Предприятията, които имат собствени дълготрайни материални активи в чужбина, представят отделна справка за всяка страна.

Дата: 27.03.2007 год.

Съставител: 

Ръководител: 



СПРАВКА
за вземанията, задълженията и провизиите към 31.12.2006 год.
на "АГРОФРУКТ ИНВЕСТ" АД ГР. ХАСКОВО

Показатели	Сума на вземанията	Степен на ликвидност	
		до една година	над една година
а	1	2	3
<i>I. Невнесен капитал</i>			
<i>II. Дългосрочни вземания</i>			
1. Вземания от свързани предприятия, в т.ч.:			
предоставени заеми			
други			
2. Вземания от предоставени търговски заеми			
3. Други дългосрочни вземания, в т.ч.:			
финансов лизинг			
аванси			
други			
Всичко за II:			
<i>III. Краткосрочни вземания</i>			
1. Вземания от свързани предприятия, в т.ч.:			
предоставени заеми			
от продажби			
други			
2. Вземания от клиенти			
3. Вземания от предоставени аванси			
4. Вземания от предоставени търговски заеми			
5. Съдебни вземания			
6. Присъдени вземания			
7. Данъци за възстановяване, в т.ч.:			
данък за общините			
данък върху печалбата			
данък върху добавената стойност			
възстановими данъчни временни разлики			
други данъци			
11. Други краткосрочни вземания, в т.ч.:			
по липси и начети			
от социалното осигуряване			
по рекламации			
други			
Всичко за III:	0	0	
Общо вземания: (I + II + III)	0	0	0

Б. ЗАДЪЛЖЕНИЯ

(хил. лв.)

Показатели	Сума на задълженията	Степен на изискуемост		Стойност на обезпечение то
		до една година	над една година	
а	1	2	3	4
I. Дългосрочни задължения				
1. Задължения към свързани предприятия, в т.ч. от:				
заеми				
доставки на активи и услуги				
2. Задължения към финансови предприятия, в т.ч.:				
към банки				
просрочени до 3 години				
просрочени над 3 години				
3. Задължения по получени търговски заеми				
4. Задължения по облигационни заеми				
5. Задължения по получени аванси				
6. Отсрочени данъци				
7. Други дългосрочни задължения, в т.ч.:				
по финансов лизинг				
Всичко за I:	0		0	
II. Краткосрочни задължения				
1. Задължения към свързани предприятия, в т.ч. от:				
доставки на активи и услуги				
дивиденди				
2. Задължения към финансови предприятия, в т.ч.:				
към банки				
просрочени				
3. Задължения по търговски заеми				
4. Задължения към доставчици				
5. Задължения по получени аванси				
6. Задължения към персонала				
7. Данъчни задължения				
данък за общините				
данък върху печалбата	0	0		
данък върху добавената стойност				
други данъци				
8. Задължения към осигурителни предприятия от социалното осигуряване				
зравно осигуряване				
други				
9. Други краткосрочни задължения, в т.ч.				
неплатени лихви				
Всичко за II:	0	0		
Общо задължения: (I + II)	0	0	0	

В. ПРОВИЗИИ

(хил. лв.)

Показатели	В началото на год.	Увеличение	Намаление	В края на годината
1. Провизии за правни задължения				
2. Провизии за конструктивни задължения				
3. Други провизии				
Обща сума: (1 + 2 + 3)				

Забележка: Вземанията и задълженията от и към чужбина се посочват в отделна справка за всяка страна.

Дата: 27.03.2007 год.

Съставител: 

Ръководител: 



СПРАВКА
за ценните книжа към 31.12.2006 год.
на "АГРОФРУКТ ИНВЕСТ" АД ГР.ХАСКОВО

(хил. лв.)

ПОКАЗАТЕЛИ	Вид и брой на ценните книжа			Стойност на ценните книжа					
	обикновени	привилегировани	конвертируеми	Отчетна стойност	Преценка		преоценена стойност (4+5-6)	в това число:	
					увеличение	намаление		инвестиции и от технически резерви	инвестиции от други резерви
а	1	2	3	4	5	6	7	8	9
I. КРАТКОСРОЧНИ ФИНАНСОВИ АКТИВИ									
В ЦЕННИ КНИЖА									
1. Акции									
2. Изкупени собствени акции									
3. Облигации									
4. Изкупени собствени облигации									
5. Държавни ценни книжа:									
Обща сума I:	0	0	0	0	0	0	0	0	0
II. ДЪЛГОСРОЧНИ ФИНАНСОВИ АКТИВИ									
В ЦЕННИ КНИЖА									
1. Акции									
2. Облигации									
3. Държавни ценни книжа									
4. Инвестиционни бонове									
5. Други документи и права									
Обща сума II:	0	0	0	0	0	0	0	0	0

Забележка: 1. Колони 8 и 9 се попълват само от застрахователите.

2. Предприятията, които притежават чуждестранни ценни книжа с характер на дългосрочни инвестиции, съставят отделна справка за всяка страна

Дата: 27.03.2007 год.

Съставител: 

Ръководител: 



**Справка
за участията в капиталите на други предприятия към 31.12.2006 год.
на "АГРОФРУКТ ИНВЕСТ" АД ГР. ХАСКОВО**

(хил. лв.)

Наименование и седалище на предприятието, в които са съучастията	Размер на съчастието	Процент на съчастието в капитала на другото предприятие	Съчастие в ценни книжа, приети за търговия на фондовата борса	Съчастие в ценни книжа, неприети за търговия на фондовата борса
а	1	2	3	4
А. В СТРАНАТА				
<i>I. В дъщерни предприятия</i>				
1. АГРОФРУКТ АД ХАСКОВО	560	70%		
2.				
3.				
4.				
Обща сума I:	560			
<i>II. В смесени предприятия</i>				
1.				
2.				
3.				
4.				
Обща сума II:				
<i>III. В асоциирани предприятия</i>				
1.				
2.				
3.				
4.				
Обща сума III:				
<i>IV. В други предприятия</i>				
1.				
2.				
3.				
4.				
Обща сума IV:				
ОБЩА СУМА ЗА СТРАНАТА (I + II + III+IV):	560	0	0	0
Б. В ЧУЖБИНА				
<i>I. В дъщерни предприятия</i>				
1.				
2.				
3.				
4.				
Обща сума I:				
<i>II. В смесени предприятия</i>				
1.				
2.				
3.				
4.				
Обща сума II:				
<i>III. В асоциирани предприятия</i>				
1.				
2.				
3.				
4.				
Обща сума III:				
<i>IV. В други предприятия</i>				
1.				
2.				
3.				
4.				
Обща сума IV:				
ОБЩА СУМА ЗА ЧУЖБИНА (I+II+III+IV)	0	0	0	0

Дата: 27.03.2007 год.

Съставител: 

Ръководител: 



СПРАВКА
за приходите и разходите от лихви към 31.12.2006 год.
на "АГРОФРУКТ ИНВЕСТ" АД ГР.ХАСКОВО

(хил. лв.)

Показатели	Сума	
	начислени 1	платени/получени 2
а		
<i>I. Приходи от лихви</i>		
1. Лихви по разплащателни и депозитни сметки		
2. Лихви по предоставени дългосрочни заеми		
3. Лихви по предоставени краткосрочни заеми		
4. Лихви по търговски вземания		
5. Други лихви	0	0
Обща сума на приходите от лихви (1+2+3+4+5)	0	0
<i>II. Разходи за лихви</i>		
1. Лихви по краткосрочни заеми, в т.ч. по:		
редовни заеми в левове		
просрочени заеми в левове		
редовни заеми във валута		
просрочени заеми във валута		
2. Лихви по дългосрочни заеми, в т.ч. по:		
редовни заеми в левове		
просрочени заеми в левове		
редовни заеми във валута		
просрочени заеми във валута		
3. Лихви по дългове, свързани с дялово участие		
4. Лихви по неизплатени заплати в срок		
5. Лихви по държавни вземания		
6. Лихви по търговски задължения		
7. Други лихви		
Обща сума на разходите за лихви (1+2+3+4+5+6+7)	0	0

Дата: 27.03.2007 год.

Съставител: 

Ръководител: 



СПРАВКА
за извънредните приходи и разходи към 31.12.2006 год.
на "АГРОФРУКТ ИНВЕСТ" АД ГР.ХАСКОВО

(хил. лв.)

Показатели	Сума
а	1
<i>I. Извънредни приходи</i>	
1. Получени застрахователни обезщетения	
2. Други	
Обща сума I:	0
<i>II. Извънредни разходи</i>	
1. Разходи от природни и други бедствия	
2. Разходи от принудително отчуждаване на активи	
3. Други	
Обща сума II:	0

Дата: 27.03.2007 год.

СЪСТАВИТЕЛ:



РЪКОВОДИТЕЛ:




СПРАВКА
за финансовите резултати към 31.12.2006 год.
на "АГРОФРУКТ ИНВЕСТ" АД ГР.ХАСКОВО

Показатели	Шифър	Сума
а	б	1
A. НЕРАЗПРЕДЕЛЕНА ПЕЧАЛБА		
<i>I. Неразпределена печалба към 01.01.</i>		
<i>II. Увеличение на неразпределената печалба за сметка на:</i>		
1. Печалбата от предходната година		
2. Приложение на препоръчителния подход за отразяване на грешки, промени в счетоводната политика и др.		
3. Прехвърляне на преоценъчен резерв за отписани активи		
4. Други източници		
Обща сума II:		
<i>III. Разпределение на печалбата от минали години:</i>		
1. За покриване на загуба от минали години		
2. За резерви		
3. За дивиденди, в т.ч.:		
за държавата		
4. Дарения		
5. Увеличаване на основния капитал		
6. За други цели		
7. Неразпределена печалба		
Обща сума III:		
<i>IV. Неразпределена печалба към 31.12.</i>		
B. НЕПОКРИТА ЗАГУБА		
<i>I. Непокрита загуба към 01.01.</i>		-8
<i>II. Увеличение на загуба от предходната година:</i>		
1. Прехвърляне на загуба от предходната година		-1
2. Други		
Всичко за II:		
<i>III. Покриване на загуба от минали години за сметка на:</i>		
1. Неразпределена печалба от минали години		
2. Резерви		
3. Основен капитал		
Обща сума III:		-1
<i>IV. Непокрита загуба 31.12.</i>		-9
V. ФИНАНСОВ РЕЗУЛТАТ ОТ ТЕКУЩАТА ГОДИНА		
1. Печалба		
2. Загуба		1

Забележка: В справката се оповестява разпределението на печалбата от минали години (покриването на загуби от минали години) без печалбата (загубата) от текущата година, посочена в раздел "Собствен капитал" група Финансов резултат.

Дата: 27.03.2007 год.

Съставител: 

Ръководител: 

СПРАВКА
за активите и пасивите по отсрочени данъци
към 31.12.2006 год.
на "АГРОФРУКТ ИНВЕСТ" АД ГР. ХАСКОВО

Идентификационни различия	Размер на временната разлика, данъчната загуба или кредит	Актив по отсрочени данъци	Пасив по отсрочени данъци
1	2	3	4
I. В НАЧАЛОТО НА ГОДИНАТА			
I.1. Намалени			
1. Разлики между счетоводната амортизационна квота и данъчно признатите разходи за амортизации			
2. От обезценка на материални запаси			
3. Превъзмина на лихвени плащания по ЗКПО			
4. Провизии			
5. Други различия			
ОБЩО А: (1+2+3+4+5)	0	0	0
I.2. Облагани			
1. Разлики между счетоводната амортизационна квота и данъчно признатите разходи за амортизации			
2. Други различия - преоценъчен резерв			
ОБЩО Б: (1+2+3+4+5)	0	0	0
В. Данъчни загуби			
Г. Данъчни кредити			
II. ИЗМЕНЕНИЯ ПРЕЗ ГОДИНАТА (възникнали и признати)			
II.1. Намалени			
1. Разлики между счетоводната амортизационна квота и данъчно признатите разходи за амортизации			
2. От обезценка на материални запаси			
3. Превъзмина на лихвени плащания по ЗКПО			
4. Провизии			
5. Други различия			
ОБЩО А: (1+2+3+4+5)	0	0	0
II.2. Облагани			
1. Разлики между счетоводната амортизационна квота и данъчно признатите разходи за амортизации			
2. Други различия - преоценъчен резерв			
ОБЩО Б: (1+2+3+4+5)	0	0	0
В. Данъчни загуби			
Г. Данъчни кредити			
III. КОРЕКЦИИ			
III.1. Намалени			
1. Разлики между счетоводната амортизационна квота и данъчно признатите разходи за амортизации			
2. От обезценка на материални запаси			
3. Превъзмина на лихвени плащания по ЗКПО			
4. Провизии			
5. Други различия			
ОБЩО А: (1+2+3+4+5)			
III.2. Облагани			
1. Разлики между счетоводната амортизационна квота и данъчно признатите разходи за амортизации			
2. Други различия - преоценъчен резерв			
ОБЩО Б: (1+2+3+4+5)			
В. Данъчни загуби			
Г. Данъчни кредити			
IV. В КЪРАЯ НА ГОДИНАТА			
IV.1. Намалени			
1. Разлики между счетоводната квота и данъчно признатите амортизационна разходи за амортизации			
2. От преоценка на материални запаси			
3. Превъзмина на лихвени плащания по ЗКПО			
4. Провизии			
5. Други различия	0	0	
ОБЩО А: (1+2+3+4+5)	0	0	0
IV.2. Облагани			
1. Разлики между счетоводната амортизационна квота и данъчно признатите разходи за амортизации			
2. Други различия - преоценъчен резерв			
ОБЩО Б: (1+2+3+4+5)	0	0	0
В. Данъчни загуби			
Г. Данъчни кредити			

Дата: 27.03.2007 год. Съставител: _____

Ръководител: _____

